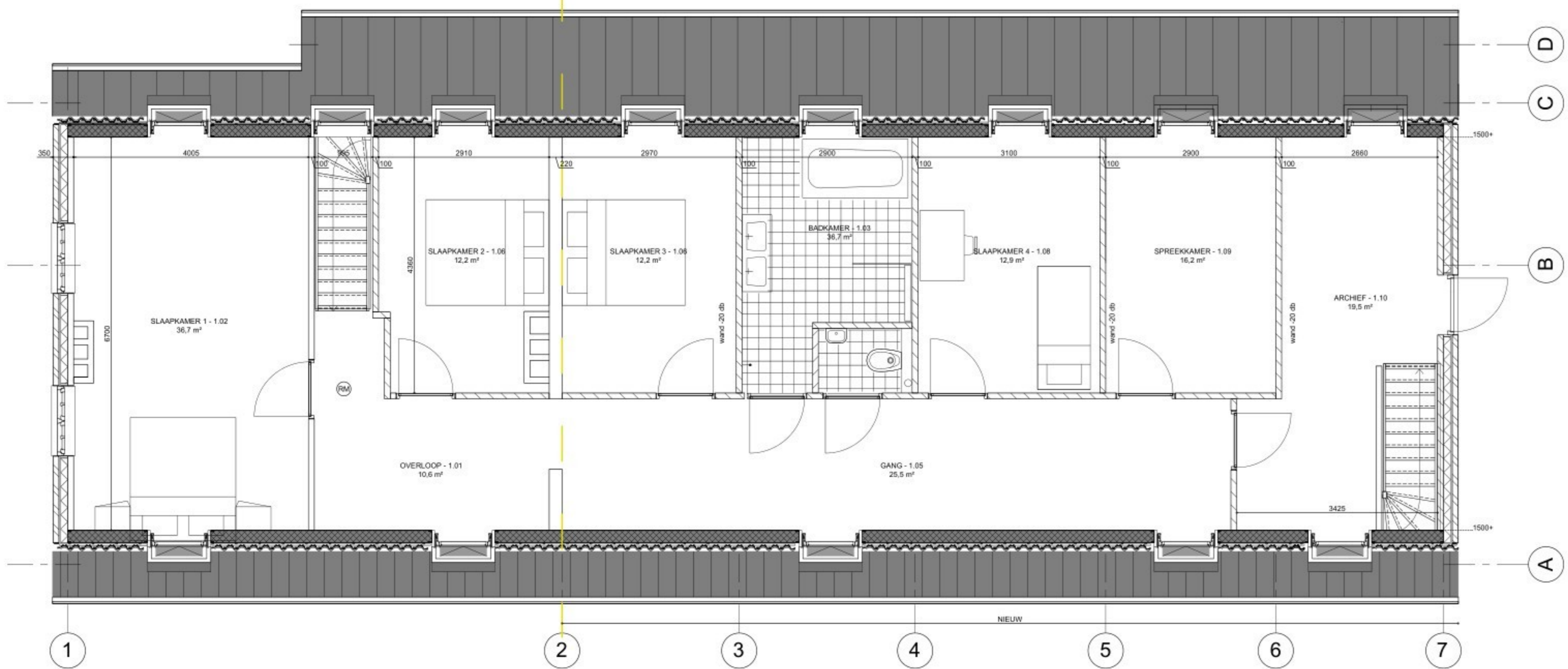


fundering / riolering

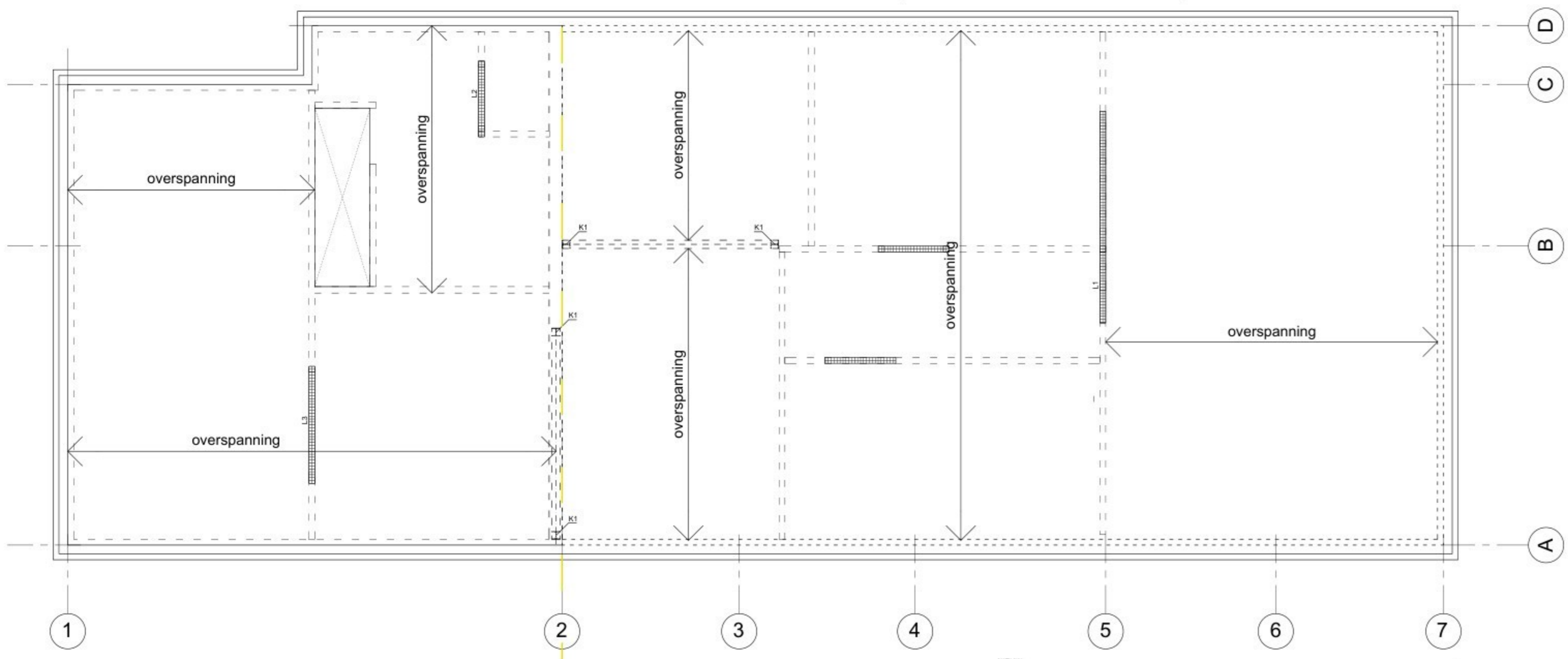


1e Verdieping

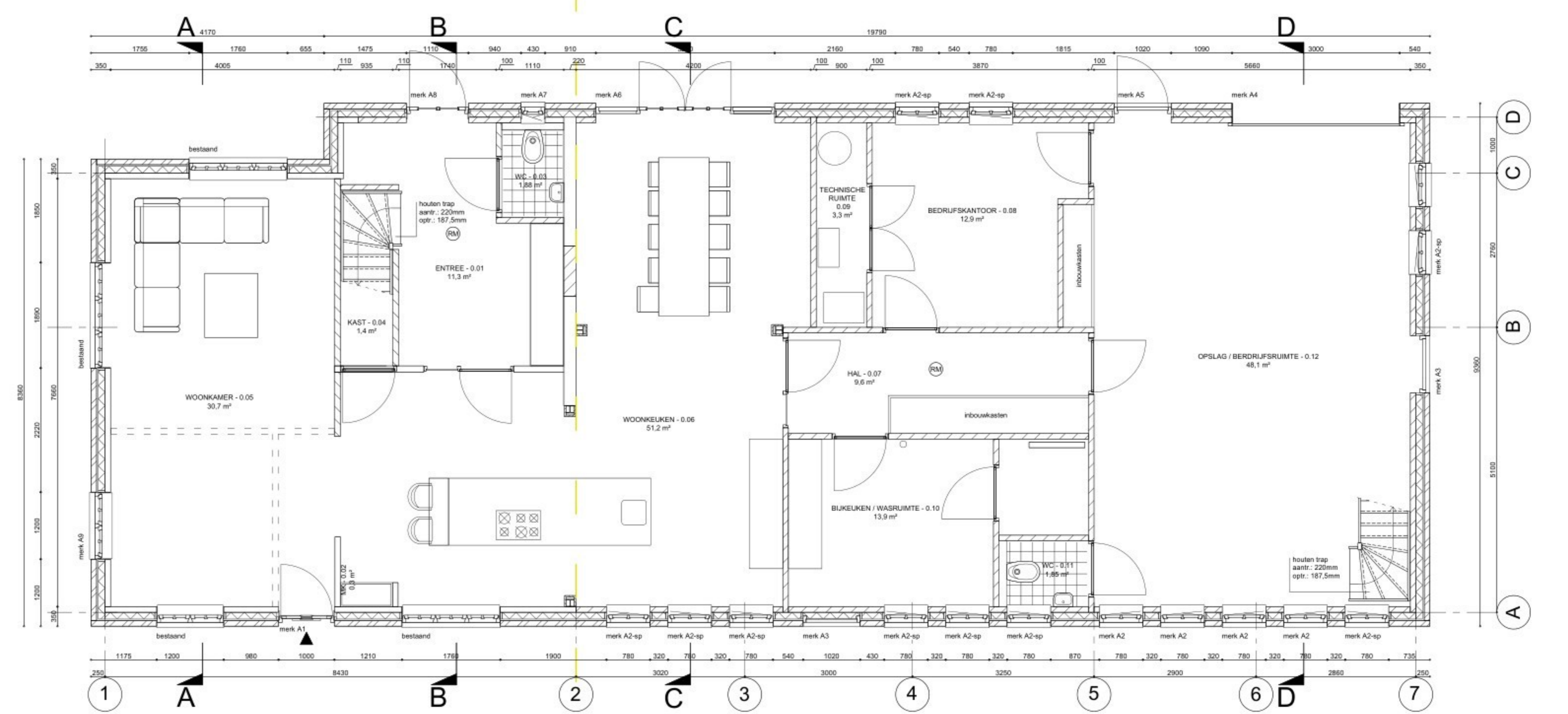
RENOVOO CONSTRUCTIE

L1	stalenlantai	1200 x 150 x 60 mm
L2	stalenlantai	1200 x 100 x 60 mm
L3	staal	2000 x 150 x 100 mm
K1	staal	HEA 140

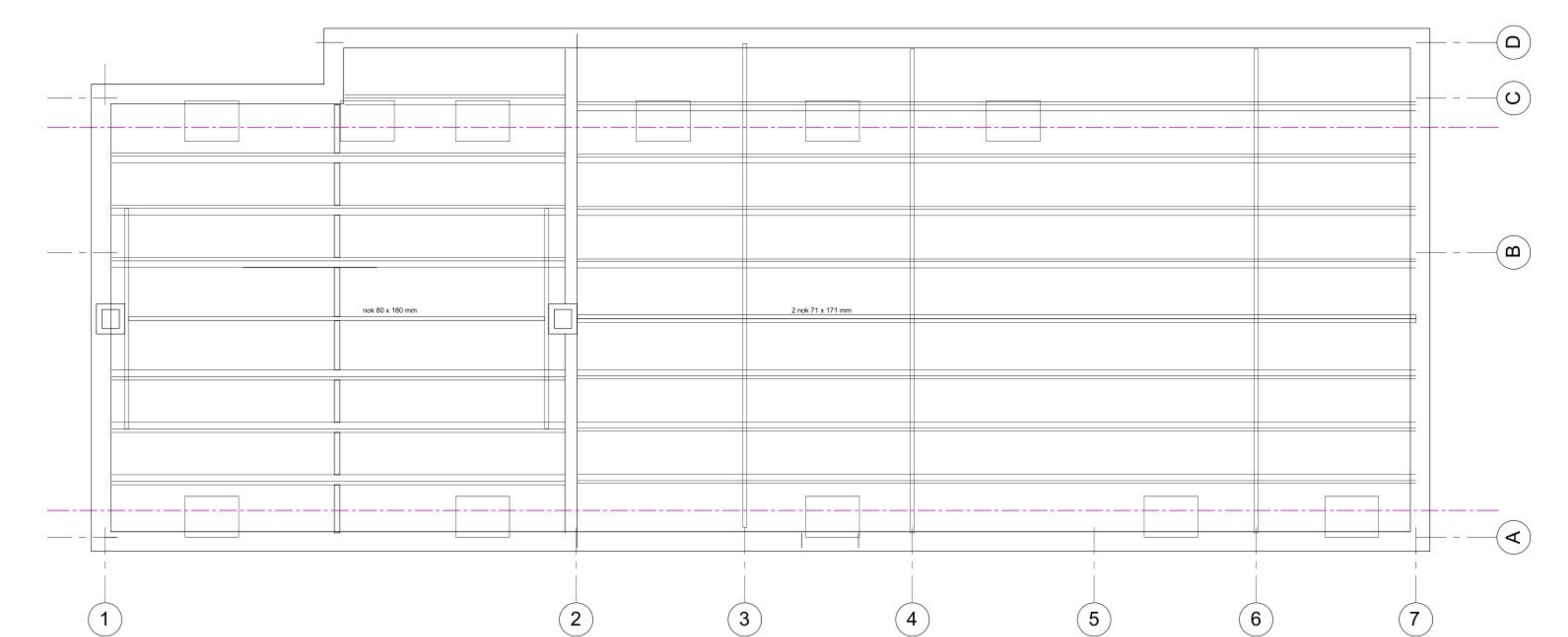
Alle afmetingen volgens opgave constructeur



1e Verdieping ~ constructie



begane grond



kapplan

RENOVOO ALGEMEEN

- Baksteen volgens monster, koppenmaat 110 mm, lagenmaat 62 mm
- Kalkzandsteen dik 100/150mm zoals aangegeven op tekening
- Lichte scheidingwand dik 70mm
- Dagmaat deur 900 mm
- Rookmelder aangesloten op een voorziening voor elektriciteit, uitvoering vlg. NEN 2555
- 60 minuten WBDBO
- Toegang woning
- verdelers t.b.v. vloerverwarming
- hemelwaterafvoer
- afvoerpunt mechanische ventilatie
- afvoerpunt afzuigkap
- ventilatievoorziening
- n.o.
- noodoverstort
- Alle buitenkozijnen met HR++ beglazing U=1,1 W/m2K, binnenbeglazingssysteem
- Alle beweegbare delen in buitenkozijnen met tochtstrips / tochtprofielen en enkele kierdichting
- Alle buitenkozijnen incl. hang - en sluitwerk voorzien van Komo-keur en Politiekeurmerk Veilig Wonen geheel conform NEN 5006 en NEN 5007
- Ventilatie met kast onder en boven 100 cm2, volgens NEN-eisen, meterkast volgens NEN 2768
- Stalen binnendeurzijden met opskakeluren h=2315mm
- Binnendeuren vrijhouden van vloer / doppel volgens bouwbesluit
- Gehele cv-installatie incl. rga/rlt, en de ventilatie-installatie volgens voorschriften van de desbetreffende fabrikant en volgens de NEN-eisen
- Definitieve keuken- en badkamerinrichting volgens opgave leverancier keuken cq. leverancier sanitair.
- Een scheidingconstructie van een toiletruimte of een badruimte, heeft aan een zijde die grenst aan die ruimte, tot 1,2 m hoogte boven de vloer van die ruimte een volgens NEN 2778 bepaalde wateropname die gemiddeld niet groter is dan 0,01 kg/(m2.s) en op geen enkele plaats groter dan 0,2 kg/(m2.s)
- Voor een badruimte geldt het in het hierboven staande gestelde voorschrift ter plaatse van een bad of een douche over een lengte van ten minste 3 m, tot een hoogte van 2,1 m boven de vloer van die ruimte
- T.p.v. alle toegangsdeuren van de woningen een lichtpunt aanbrengen.
- Trap conform bouwbesluit afdeling 2.5 art. 2.27 t/m 2.32
- spijlen hekwerk op trap hoog 800mm met spijlen met een max. lussenruimte van 100mm
- balustrade hoog 1000mm uitvoeren als traphekken
- Vloerafschieding conform bouwbesluit afdeling 2.3 art. 2.14 t/m 2.18
- Bescherming tegen ratten en muizen conform bouwbesluit afdeling 3.17 art. 3.114 t/m 3.116
- een uwendigse scheidingconstructie heeft geen opening die breder zijn dan 0,01 m.
- Alle afmetingen volgens opgave constructeur

RENOVOO RUIMTENUMMERS

0.01	entree	verkeersruimte	1.01	overloop	verkeersruimte
0.02	meterkast	meterruimte	1.02	wasruimte	onbenoemd
0.03	toilet	toiletteruimte	1.03	slaapkamer 1	verblifruimte
0.04	opslag	onbenoemd	1.04	slaapkamer 2	verblifruimte
0.05	woonkamer	verblifruimte	1.05	toilet	toiletteruimte
0.06	woonkeuken	verblifruimte	1.06	badkamer	toiletteruimte
0.07	hal	verkeersruimte	1.07	slaapkamer 3	verblifruimte
0.08	bedrijfskantoor	verblifruimte	1.08	slaapkamer 4	verblifruimte
0.09	technische ruimte	onbenoemd	1.09	kast	onbenoemd
0.10	bijkeuken	onbenoemd	2.01	berging	onbenoemd
0.11	toilet	toiletteruimte			
0.12	opslag/bedruimte	onbenoemd			

RENOVOO PREVENTIE

- Materiaal, toegepast ter plaatse van of in de nabijheid van een stockplaats is, bepaald volgens NEN 6064, onbrandbaar, indien:
 - a. ter plaatse van of in de nabijheid van die stockplaats een intensiteit van de warmtestraling kan optreden, die, bepaald volgens NEN 6061, groter is dan 2 kW/m2 of
 - b. in het materiaal een temperatuur kan optreden, die, bepaald volgens NEN6061, hoger is dan 363 K.
- de gehele woning is 1 (sub)brandcompartiment met een WBDBO van 60 minuten
- een constructieonderdeel heeft aan de binnenzijde, een bijdrage tot brandvoortplanting klasse 4
- een constructieonderdeel heeft aan een zijde die grenst aan de buitenlucht, een bijdrage tot brandvoortplanting klasse 4
- een deur, een raam, een kozijn of een daarmee gelijk te stellen constructieonderdeel (buitenzijde) heeft, een bijdrage tot brandvoortplanting klasse 4
- een vloer, een hellingbaan of een trap heeft aan de bovenzijde een bijdrage tot brandvoortplanting klasse T3, in overigen ruimten
- een constructieonderdeel heeft aan een zijde die grenst aan de binnenlucht een rookdichtheid van ten hoogste 10 m-1

datum	10.04.2026	project	Verbouw Strijpsebaan 5 Deurne
wjz. A		architect	architectenbureau V10
wjz. B		tekenaar	S. Mooren
tekeningnummer	24.07	opdracht	Dhr. T.Louwers
schaal	1:50	onderdeel	Nieuwe Situatie Plattegronden
t. 06 22 06 89 74		5761 BR Bakel	
w. www.v-10.nl		fax	
e. info@v-10.nl		www.v-10.nl	
		5508 PB	
		fax	
		email: tpeulouwers@hotmail.com	