

Akoestisch Onderzoek **V1.5**

Naar de geluidniveaus vanwege het vervangen van in totaal twee tennisbanen door drie padelbanen bij LTV Vianen

Langeweg 10
4133 AX Vianen





Akoestisch Onderzoek V1.5

Naar de geluidniveaus vanwege het vervangen van in totaal twee tennisbanen door drie padelbanen bij LTV Vianen

Langeweg 10
4133 AX Vianen

datum: 10 oktober 2024

adviseur: Xandra Schuurmans | Cor Kooy

opdrachtgever: LTV Vianen
5.1.2.e
Langeweg 10
4133 AX Vianen

kenmerk: 20230080 - 4133 AX - 10 W001 10-10-2024 V1.4



© 2024 Het GeluidBuro bv

Dit rapport mag worden gebruikt en verspreid door de opdrachtgever en belanghebbenden, zolang dit verband houdt met hetgeen waarvoor het onderzoek is verricht. Voor ander gebruik mag niets uit dit rapport in enigerlei vorm of op enigerlei wijze worden veelevoudigd, opgeslagen in een geautomatiseerd gegevensbestand of openbaar gemaakt, noch elektronisch of mechanisch, noch middels fotokopieën of op enigerlei andere wijze, zonder voorafgaande toestemming van Het GeluidBuro.

Alle opdrachten worden aanvaard en uitgevoerd overeenkomstig De Nieuwe Regeling 2011 (DNR 2011), inclusief alle bijlagen en aanvullingen tot op heden.

Bij de onderzoeken die Het GeluidBuro verricht wordt gebruik gemaakt van informatie die door verschillende partijen wordt aangeleverd. Het is niet mogelijk al deze informatie op juistheid te controleren. Zo kunnen bestemmingen van ruimten en/of gebouwen anders blijken dan werd aangenomen of kunnen normen worden verscherpt of versoepeld. Het GeluidBuro is niet aansprakelijk voor gegevens die niet in redelijkheid op juistheid gecontroleerd hadden kunnen worden.

Inhoud van het rapport

| | | |
|-----|---|----|
| 1 | Inleiding | 5 |
| 2 | Uitgangspunten..... | 6 |
| 2.1 | Algemeen | 6 |
| 2.2 | Toetskader Activiteitenbesluit..... | 6 |
| 2.3 | Geluidmetingen GeluidBuro: verantwoording kengetallen padel | 7 |
| 2.4 | Akoestisch rekenmodel | 9 |
| 3 | Rekenresultaten en beoordeling | 12 |
| 3.1 | Rekenresultaten 3 padelbanen op tennisbanen 2 en 3..... | 12 |
| 3.2 | Beoordeling geluidniveaus Tennisclub LTV Vianen | 12 |
| 3.3 | Geluidreducerende voorzieningen..... | 13 |
| 4 | Conclusie..... | 20 |
| | Bijlagen | 21 |

Bijlage:

- A Figuren rekenmodel
- B Invoergegevens rekenmodel
- C Rekenresultaten
- D Schematische weergave geluidreducerende maatregelen en baanbezetting

1 Inleiding

In opdracht van Tennisclub LTV Vianen is door het GeluidBuro B.V. een akoestisch onderzoek uitgevoerd met betrekking tot het vervangen van twee tennisbanen door drie padelbanen bij tennispark Tennisclub LTV Vianen aan de Langeweg 10 in Vianen.

Voor het realiseren van de 3 padelbanen wil LTV Vianen een akoestisch onderzoek uitvoeren waarmee de akoestische effecten naar de omgeving inzichtelijk worden gemaakt. Padelbanen genereert meer geluid dan tennis en daarom is het van belang om inzicht te krijgen in de geluidemissie ervan ter plaatse van de bestaande woningen in de omgeving.

In voorliggend akoestisch onderzoek zijn de resultaten en geluidniveaus weergegeven vanwege de 3 beoogde padelbanen alsmede de bestaande 12 tennisbanen.

2 Uitgangspunten

2.1 Algemeen

Tennisclub LTV Vianen is voornemens om twee tennisbanen bij het tennispark te vervangen door drie padelbanen. Er zijn plannen om tennisbaan 2 en 3, te vervangen door 3 padelbanen. De tennisclub heeft nu de beschikking over 12 tennisbanen. Rond het tennispark liggen op enige afstand woningen (60 meter). Onderstaande afbeelding geeft dit weer.



Figuur 2.1 Locatie Tennisclub LTV Vianen en beoogde locatie 3 padelbanen op baan 2 en 3 (blauw kader), bron: Google Maps

2.2 Toetskader Activiteitenbesluit

Zolang er geen sprake is van een bestemmingsplanwijziging voor de aanleg van de padelbanen, valt een tennispark met padelbanen onder de algemene regelgeving van het Activiteitenbesluit. In principe geldt dat het gehele tennispark moet voldoen aan de wettelijke normen van het Activiteitenbesluit. De geluidvoorschriften zijn opgenomen in afdeling 2.8 "Geluidhinder", artikel 2.17 tot en met 2.22 van het Activiteitenbesluit.

Conform artikel 2.17 lid 1 van het Activiteitenbesluit gelden voor het langtijdgemiddeld beoordelingsniveau ($L_{Ar,LT}$) en het piekniveau (L_{Amax}), de volgende geluidniveaus:

Tabel 2.1 De geluidnormen uit het Activiteitenbesluit, in dB(A)

| Plaats waar de geluidnorm geldt | Dag 07.00 – 19.00 | | Avond 19.00 – 23.00 | | Nacht 23.00 – 07.00 | |
|---|----------------------|------------|------------------------|------------|------------------------|------------|
| | $L_{Ar,LT}$ | L_{Amax} | $L_{Ar,LT}$ | L_{Amax} | $L_{Ar,LT}$ | L_{Amax} |
| Op de gevel van een geluidgevoelig gebouw | 50 | 70 | 45 | 65 | 40 | 60 |

Bij padel is sprake van kortstondig contactgeluid van de bal tegen het racket en van de bal tegen de wanden. Het geluid (pok-pok) heeft daardoor een impulsachtig karakter. Dit wordt als extra hinderlijk beschouwd. Bij de beoordeling van impulsachtig geluid dient, conform de Handleiding meten en rekenen Industrielawaai, 1999 (verder HMRI), een toeslag van +5 dB(A) in rekening gebracht te worden. Daarmee wordt padellen (net als tennis) 5 dB strenger beoordeeld.

Voor de beoordeling van de in tabel 2.1 weergegeven geluidniveaus blijft buiten beschouwing:

- De geluidnorm voor piekgeluiden in de dagperiode (07.00 – 19.00 uur) vanwege laden en lossen (inclusief aanverwante activiteiten zoals dichtslaan van deuren, starten, manoeuvreren en aan- of afrijden van voertuigen);
- Het stemgeluid van personen op een onverwarmd en onoverdekt terrein, dat onderdeel is van de inrichting, tenzij dit terrein kan worden aangemerkt als een binnenterrein, blijft buiten beschouwing;
- Het stemgeluid van bezoekers op het open terrein van een inrichting voor sport- of recreatieactiviteiten;
- Het maximale geluidniveau ten gevolge van het komen en gaan van bezoekers bij inrichtingen waar uitsluitend of in hoofdzaak horeca-, sport- en recreatieactiviteiten plaatsvinden;
- Het maximale geluidniveau ten gevolge van het verrichten in de open lucht van sportactiviteiten of activiteiten die hiermee nauw in verband staan.

De gemeente heeft de bevoegdheid, door middel van een zogenaamd maatwerkvoorschrift afwijkende geluidnormen en aanvullende (gedrags)regels op te leggen.

Recent is de Handreiking en bijlage bij de Handreiking Padel en Geluid 'Een praktisch handvat dat partijen kan helpen bij een juiste afweging en inpasbaarheid' Januari 2023, versie 1.0, uitgekomen. Hierin staat de achtergrondinformatie en uitgangspunten over padel en geluid in beschreven. Tevens zijn er richtafstanden bij de beoordeling van de Wet ruimtelijke ordening en Activiteitenbesluit. Dit is een algemeen advies en niet gestoeld op inhoudelijke berekeningen dan wel uitgangspunten. Geadviseerd is om bij de aanleg van padelbanen een geluidonderzoek uit te voeren om de invloed van geluid van padelbanen (eventueel in combinatie met overige geluidrelevante activiteiten) inzichtelijk te maken. Met een geluidonderzoek (akoestisch onderzoek) kan in detail de geluidbelasting op geluidgevoelige bestemmingen (onder andere woningen maar bijvoorbeeld ook onderwijsinstellingen of kinderdagverblijven) bepaald worden. Deze rapportage in opdracht van LTV Vianen is dus conform de Handreiking opgesteld.

2.3 Geluidmetingen GeluidBuro: verantwoording kengetallen padel

Het GeluidBuro heeft in opdracht van een padelbaanbouwer onderzoek gedaan naar de geluidemissie die de padelsport genereert. Door middel van uitgebreide geluidmetingen op 15 april 2021 in Zeist bij TV Shot, is een akoestisch rekenmodel samengesteld en een gemiddeld geluidbronvermogen afgeleid van 94 dB(A) (93,7) voor 4 zeer geoefende spelers waarbij de matches tamelijk intensief waren (sportief wedstrijdniveau).

Hierbij is een akoestisch rekenmodel gedimensioneerd op basis van de uitgevoerde geluidmetingen op 2 posities vanaf de open zijde van de padelbaan. Zo is er nauwelijks invloed geweest van de afschermdende glaswanden aan de achterzijde van de padelbanen (behoudens wat geluidreflectie in de padelkooi).

Er stond een geluidmeter op 5 meter afstand van de zijkant van de baan (10 meter uit het hart van de baan) en een geluidmeter op 19 meter vanaf de zijkant van de baan (24 meter uit het hart van de baan, in dezelfde richting). In onderstaande figuur zijn de meetposities (refpunt 5m en refpunt 19m) weergegeven.



Figuur 2.2 Meetposities 15 april 2021 TV Shot Zeist

Op de meetpunten zijn de gemeten geluidniveaus (meerdere metingen) gemiddeld. Tijdens de metingen was er sprake van beperkt stoorgeluid (voornamelijk wegverkeer op grotere afstand en vogels). Er zijn enkele metingen uitgevoerd van het achtergrondgeluid. Deze geluidniveaus zijn gemiddeld en bepaald als zijnde het heersende stoorgeluid.

De metingen die zijn uitgevoerd tijdens de padelmatches zijn gecorrigeerd met het gemiddeld vastgestelde geluidniveau van het omgevingsgeluid (minder dan 1 dB correctie). De gemiddelde geluidniveaus ten gevolge van het padellen bedroegen 56,7 dB(A) op refpunt 19m en 63,2 dB(A) op refpunt 5m.

Tijdens een intensieve match (maximaal 1 minuut) zijn ongeveer 40 slagen per minuut vastgesteld. Overigens blijkt dat veel matches van (ook) sportieve spelers worden onderbroken door matches met veel minder balslagen en rustmomenten. Er zijn tijdens het uur dat er is gemeten overigens slechts een tiental intensieve matches vastgesteld die een minuut duurden.

Dit is een belangrijk gegeven, wetende en vastgesteld hebbende dat met name de piekgeluiden als gevolg van de bal tegen het (kunststof) racket veel luider zijn dan bij tennis. Het slaan van de bal tegen de gazen zijwanden of glazen achterwanden genereert minder geluid. Dit piekgeluid van bal-racket is in belangrijke mate bepalend voor de gemiddelde geluidemissie.

Vastgesteld is tevens dat meer recreatieve 'zomeravond' spelers minder intensieve matches hebben en vaker de bal oprapen of rust- en praatmomenten hebben. Het gemiddelde emissieniveau is substantieel lager. De intensiteit is al snel de helft minder dan van goed geoefende spelers (gemiddeld 10-20 slagen per minuut). Bovendien is het gemiddelde geluidniveau van een balslag lager dan bij fanatieke matches. Aangenomen mag worden dat bij de meer recreatief ingestelde spelers een gemiddeld geluidbronvermogen van 90 dB(A) ruimschoots past

Uitgaande van een mix van 75% recreatieve spelers en 25% sportieve goed geoefende spelers is een geluidbronvermogen van 91 dB(A) een heel realistisch gemiddelde voor de gemiddelde padelbaan. Deze verdeling wordt door heel veel tennisverenigingen beoogd als realistisch. De overgrote meerderheid van de padelers zijn van een recreatief niveau.

Vastgesteld is tevens dat de gemiddelde padeltijd, i.c. de periode dat padelgeluid waarneembaar is, hooguit 80% bedraagt. Er zijn relatief veel rustmomenten ten behoeve van waterdrinken, bal oprapen, gebabbel en baanwisselingen.

De piekgeluiden van harde bovenhandse smashes (door ervaren spelers) kunnen 111 dB(A) bedragen. Overigens zijn er ook geluidpieken vanwege stemgeluiden van de spelers zelf. Deze komen niet boven de 100 dB(A) (luide schreeuw). De piek vanwege een bovenhandse smash is dus maatgevend. De smashes en slagen bij meer recreatieve spelers zijn minder hard en dus minder luid. Een maximaal piekgeluidniveau van 106 dB(A) lijkt eerder realistisch.

Het stemgeluid van de spelers tijdens het padellen is ondergeschikt aan het padelgeluid.

2.4 Akoestisch rekenmodel

2.4.1 Geluid tennis en padel

Er is een akoestisch rekenmodel opgesteld met het industrielawaai rekenprogramma GeoMilieu (V2024). De geluidniveaus zijn berekend op een hoogte van 1,5 meter (dagperiode) en 4,5 en 7,5 meter (beoordelingshoogte avondperiode). De berekeningen zijn uitgevoerd conform de 'Handleiding meten en rekenen industrielawaai', Ministerie van VROM, 1999 (HMRI).

Padelbanen hebben een bodemfactor van 0,6 (enigszins absorberend). De glazen achterwand en een klein deel van de zijwand van de padelbanen zijn als akoestisch 'harde' schermen gemodelleerd van 3 meter hoog.

Padel is gemodelleerd als een oppervlaktebron op de baan. Dit komt overeen met een homogene verdeling van het spel over de gehele baan. De gemiddelde bronhoogte is aangehouden op 1,2 meter. De meeste ballen worden onderhands en zijhands geretourneerd. De bronhoogte van een smash is gemodelleerd als puntbron op een hoogte van 2,0 meter (piekgeluid worst case). Samenvattend zijn de volgende uitgangspunten gehanteerd:

Padel:

- Mix recreatieve en sportieve (bedreven) spelers sportief 75% - 25%
- Bronvermogen 91 dB(A), maximaal 111 dB(A) (zeer harde smash sportieve spelers)
- Bronhoogte padel 1,2 meter (onderhands en zijhands) en piekbron 2,0 meter (smash bovenhands)
- Openingstijd padelbanen avond: 9.00 – 23.00 uur
- Effectief padel spelen 80% van de tijd (in verband met overloop, baanwissels)
- Bodemdemping: 0,6 (Edelgrass op kropor)

Tennis:

- Bronvermogen 84 dB(A), maximaal 101 dB(A) (zeer harde smash sportieve spelers)
- Bronhoogte tennis 1,2 meter (onderhands en zijhands) en piekbron 2,2 meter (smash bovenhands)
- Openingstijd tennisbanen: 9.00 – 23.00 uur
- Effectief tennis spelen 80% van de tijd (in verband met overloop, baanwissels)
- Bodemdemping: 0,5 kunstgras

2.4.2 Andere geluidbronnen

Ook dient voor een akoestisch onderzoek voor een tennispark de effecten van de overige reeds aanwezige en vergunde verschijnselen van het tennispark zoals de oefenbaan en het verkeer op de parkeerplaats te worden doorberekend. Overigens zijn deze geluidbronnen akoestisch niet relevant.

Oefenbaan

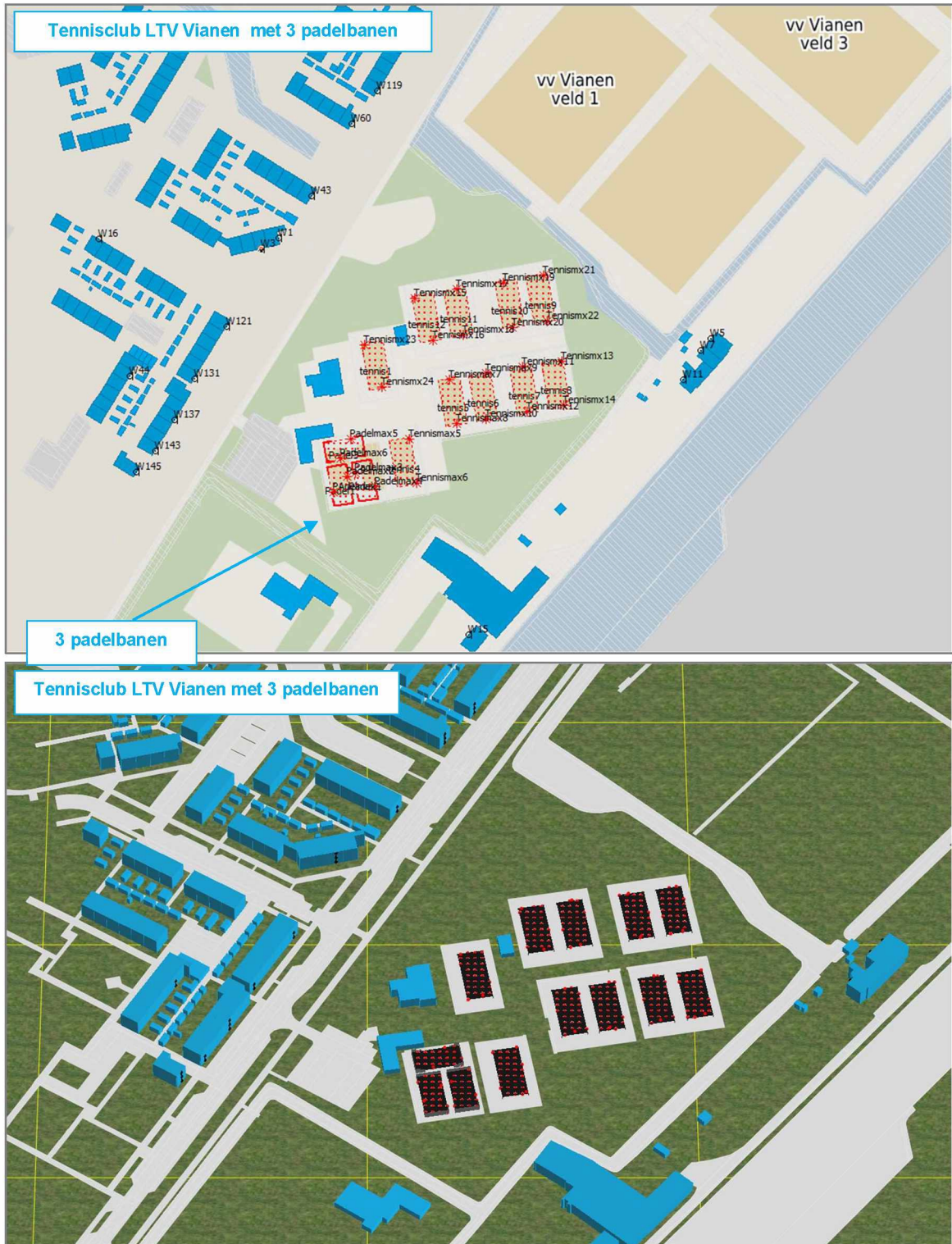
De oefenbaan bestaat uit een speelveld van ongeveer 7x20 meter en de lange kant is in twee helften verdeeld door een met hout beklede wand van een kleine 3 meter hoog. De afwerking van de vloer van het speelveld is betonachtig. De bedoeling van de oefenmuur is dat je zelfstandig “een balletje kunt slaan” tegen de wand. In theorie kan dat aan de beide kanten tegen de wand. Hoofdzakelijk wordt maar één kant gebruikt (de noordzijde). In de praktijk wordt de oefenmuur sporadisch gebruikt, bijvoorbeeld om warm te spelen. In het weekend soms ook door een kind. Het speelveld is onverlicht en wordt daarom in de wintermaanden in de avond niet gebruikt.

In de zomermaanden wordt het gemiddelde gebruik van de oefenmuur ingeschat op 3x per week een half uurtje, of iedere dag een kwartier, waarvan een deel van de tijd in de dagperiode. Deze bron wordt in dit onderzoek voor de maatgevende avondperiode als akoestisch niet relevant gezien.

Parkeerterrein

Het parkeerterrein biedt plaats aan 42 auto's en is een openbaar terrein dat niet alleen door de bezoekers van het tennispark wordt gebruikt. Het verkeer op de parkeerplaats is minimaal en akoestisch niet relevant. Er komen en gaan maximaal 20 personenauto's in de avondperiode. Dat is nu ook al het geval en neemt niet toe in de nieuwe situatie. De meeste mensen komen uit Vianen op de fiets. Het geluidbronvermogen van de langzaam rijdende auto's is 87 dB(A).

In figuur 2.3 is het rekenmodel in 2D en 3D weergegeven als de padelbanen op baan 2 en 3 gerealiseerd worden.



Figuur 2.4 Rekenmodel in 2D en 3D Tennisclub LTV Vianen met 3 padelbanen

In bijlage A is een illustratie van het rekenmodel opgenomen. In bijlage B zijn de rekenresultaten opgenomen. In bijlage C is de invoer van de diverse parameters opgenomen.

3 Rekenresultaten en beoordeling

3.1 Rekenresultaten 3 padelbanen op tennisbanen 2 en 3

In de volgende tabel zijn de berekende geluidniveaus voor de avondperiode (maatgevende etmaalperiode) weergegeven van het tennispark met de 10 tennisbanen en de 3 beoogde padelbanen. Tevens zijn de geluidniveaus van het huidige tennispark met 12 tennisbanen weergegeven. In bijlage C zijn alle rekenresultaten weergegeven. Ondanks dat de maximale geluidniveaus (L_{Amax}) buiten de beoordeling vallen (zie ook paragraaf 2.2), zijn ze wel in onderstaande tabel samengevat.

Tabel 3.1 Rekenresultaten huidige en nieuwe situatie met 3 padelbanen Tennisclub LTV Vianen (inclusief +5 dB impulstoeslag)

| Tennisclub LTV Vianen: huidig (12 x tennis) en nieuw (10x tennis en 3x padel) | | Hoogte (m) | Langtijdgemiddelde geluidniveau ($L_{Ar,LT}$) | | | | Avond (L_{Amax}) |
|---|------------------|------------|---|-------|--------------------------------|-------|----------------------|
| | | | Huidig 12 tennis | Avond | | | |
| Id | Omschrijving | | | | 10 tennisbanen en 3 padelbanen | | |
| | | | Totaal | | Tennis | Padel | |
| Grenswaarde: 45 dB(A) | | | | | | | |
| W1 | Marienhof 1 | 4,5 | 45 | 46 | 45 | 38 | <60 |
| W3 | Marienhof 3 | 4,5-7,5 | 43-45 | 44-46 | 43-44 | 39-43 | <60 |
| W11 | Panoven 11 | 4,5-7,5 | 46-47 | 47-48 | 46-47 | 38-40 | <60 |
| W119 | Langeweg 119 | 4,5-7,5 | 40-41 | 42-43 | 40-41 | 37-38 | <60 |
| W121 | Langeweg 121 | 4,5 | 43 | 46 | 42 | 43 | 62 |
| W131 | Langeweg 131 | 4,5 | 41 | 46 | 39 | 44 | 60 |
| W137 | Langeweg 137 | 4,5-7,5 | 41-43 | 46-49 | 38-40 | 45-48 | 62-64 |
| W143 | Langeweg 143 | 4,5 | 43 | 45 | 37 | 45 | 60 |
| W145 | Langeweg 145 | 4,5-7,5 | 40-41 | 44-46 | 37-38 | 44-46 | 59-61 |
| W15 | Panoven 15 | 4,5 | 36 | 41 | 28 | 41 | <60 |
| W16 | Marienhof 16 | 4,5 | 36 | 36 | 36 | 24 | <60 |
| W43 | Marienhof 43 | 4,5 | 43 | 44 | 43 | 38 | <60 |
| W5 | Panoven 5 | 4,5-7,5 | 43-45 | 44-45 | 43-45 | 37-39 | <60 |
| W60 | Franciscushof 60 | 4,5-7,5 | 41-42 | 42-44 | 41-42 | 37 | <60 |
| W7 | Panoven 7 | 4,5-7,5 | 44-45 | 45-46 | 44-45 | 37-38 | <60 |

Blauw: mogelijkheid maatwerkvoorschriften

3.2 Beoordeling geluidniveaus Tennisclub LTV Vianen

De geluidniveaus vanwege het tennispark voldoen, als er 3 padelbanen in banen 2 en 3 gerealiseerd worden, bijna bij alle bestaande woningen aan de geluidnormen uit het Activiteitenbesluit (45 dB(A) in de avondperiode). Alleen bij de woningen Marienhof 1 en 3, Panoven 7 en 11 en de Langeweg 121, 131, 137 en 145 zijn overschrijdingen van de grenswaarde tot 1 a 2 dB vastgesteld. Bij woning Panoven 11 en Langeweg 137 is op de dakkapel (2^e verdieping) een overschrijding van respectievelijk 3 en 4 dB(A) berekend. De maximale geluidniveaus zijn relatief laag en voldoen bij alle woningen aan de wettelijke norm (avondperiode 65 dB(A)).

Ook in de oorspronkelijke situatie met 12 tennisbanen is er in de avondperiode sprake van een overschrijding van de geluidnorm uit het Activiteitenbesluit. Bij de woning Panoven 11 is voor het gemiddelde geluidniveau een overschrijding van de grenswaarde van 1 en 2 dB berekend op de 1^e en de 2^e verdieping. Dit is een gevolg van de relatief korte afstand van de woning tot het tennispark.

Voor de oorspronkelijke situatie zou de gemeente maatwerkvoorschriften kunnen opnemen. Hiermee wordt de planologisch scheefgegroeide situatie geformaliseerd.

Om de geluidniveaus ten opzichte van het bestaande tennispark niet te laten toenemen zouden geluidreducerende voorzieningen kunnen worden overwogen. In H3.3 wordt daar op ingegaan.

3.3 Geluidreducerende voorzieningen

In dit hoofdstuk is onderzocht wat het effect van geluidreducerende voorzieningen kan zijn.

3.3.1 Beperking gebruik padel- en / of tennisbanen in de avondperiode

De meest effectieve slag om de geluidniveaus vanwege de padelbanen te verminderen is door de bedrijfsduur hiervan te beperken. Nu (in tabel 3.1) is uitgegaan van een gebruik van de padelbanen tot 23.00 uur met een effectieve padeltijd van 80%.

Indien de 3 padelbanen tot 21.00 uur worden gebruikt wordt de geluidbijdrage van padellen met 3 dB verlaagd. Daarmee wordt bij bijna alle woningen voldaan aan de geluidnorm van het Activiteitenbesluit.

Als de 3 padelbanen tot 20.00 uur worden gebruikt, wordt, behoudens de woning Panoven 11, bij alle woningen voldaan aan de grenswaarden uit het Activiteitenbesluit. Maar bij de woning Panoven 11 wordt ook in de huidige situatie niet voldaan aan de grenswaarden uit het Activiteitenbesluit. De 3 padelbanen (bespeelbaar tot 20.00 uur) geven geen hogere geluidniveaus dan in de huidige situatie met 12 tennisbanen.

Het beperken van het gebruik van de padelbanen tot 20.00 of 21:00 uur is echter nauwelijks interessant voor de exploitatie van 3 padelbanen.

Opgemerkt wordt dat ook het beperken van het gebruik van enkele tennisbanen een gunstig effect kan hebben op het totale geluidniveau. Als de dichtst bij de woningen gelegen tennisbanen 's avonds vanaf een bepaald moment niet meer worden gebruikt, kunnen de geluidniveaus van de oorspronkelijk situatie mogelijk gehaald worden.

3.3.2 Toepassing van geluidschermen

Omdat een beperking van het gebruik van de padelbanen ongewenst is, is de volgende meest effectieve maatregel het plaatsen van geluidschermen rond de padelbanen. De schermen dienen aan de binnenzijde (de zijde van de padelbanen) bij voorkeur absorberend te worden uitgevoerd teneinde geluidversterkende reflecties te voorkomen. Dat impliceert dat het geen transparante schermen kunnen zijn. Verder dient een geluidscherm om geluid voldoende te isoleren een minimale soortelijke massa te hebben van 15 kg/ m².

Er zijn vele soorten geluidschermen in de markt. Relatief voordelige geluidschermen zijn de Kokowall schermen van Kokosystems, Greenwall of Modubar.

Schermen hebben het meeste effect langs de open (lange) zijkanten van een padelbaan. Ook de afscherpende werking van de (slechts 3 meter hoge) glazen achterwand kan worden verbeterd door hogere schermen achter de glazen achterwand te plaatsen.

Geluidschermen hebben echter minder effect op het geluidniveau t.p.v. de verdiepingen van de woningen.

3.3.3 Maatregelen: optie 1, het beperken van tennis- / padelbanen om te kunnen voldoen aan de huidige situatie

In overleg met de tennisvereniging is er gekeken naar geluidreducerende maatregelen, om met de 10 tennisbanen en de 3 padelbanen op baan 2 en 3 in de representatieve situatie, te kunnen voldoen aan de oorspronkelijke, huidige situatie. M.b.t. woning Panoven 11 wordt ervan uit gegaan dat de gemeente het huidige verhoogd berekende gemiddeld geluidniveau formaliseert met een maatwerkvoorschrift en verder wordt bij alle woningen aan de grenswaarden uit het Activiteitenbesluit voldaan.

Het grootste deel van de tijd is het tennispark representatief in gebruik. Om dan te kunnen voldoen aan de oorspronkelijke situatie wordt voorgesteld om de te realiseren padelbanen tot 22:00 uur te beperken en vervolgens dient ook het gebruik van enkele tennisbanen beperkt te worden.

Omdat tennisbaan 1 geen verlichting heeft en dus in de wintermaanden in de avonduren niet kan worden gespeeld is er gekeken naar twee situaties:

- a) Beperking speeltijd tot 22.00 uur op de tennisbanen 1, 4, 9, 10 en 12 (periode april t/m september)
- b) Beperking speeltijd tot 20.00 uur op tennisbaan 1 en tot 22.00 uur op tennisbanen 4, 9 en 10 (periode oktober t/m maart).

Geconcludeerd kan worden dat in beide gevallen er voldaan kan worden aan de oorspronkelijke, huidige situatie, behoudens de 2^e verdieping van de woning Langeweg 137 (7,5 m.).

In onderstaande tabel zijn de geluidniveaus weergegeven van de bovengenoemde maatregelvariant voor de avondperiode; in tabel 3.2 voor situatie a en tabel 3.3 voor situatie b.

Tabel 3.2 Rekenresultaten oorspronkelijke situatie en toekomstige situatie met 3 padelbanen Tennisclub LTV Vianen (inclusief +5 dB impuls toeslag) met beperking van 3 padelbanen en tennisbanen 1, 4, 9, 10 en 12 tot 22:00 uur (situatie a)

| Tennisclub LTV Vianen: huidig (12 x tennis) en nieuw (10x tennis en 3x padel) | | Hoogte (m) | Langtijdgemiddelde geluidniveau (L _{Ar,LT}) | | | | Avond (L _{Amax}) |
|---|------------------|------------|---|--|--------|-------|----------------------------|
| | | | Avond | | | | |
| | | | Huidig 12 tennis | 10 tennisbanen en 3 padelbanen en beperking 3 padelbanen en tennisbaan 1, 4, 9, 10 en 12 tot 22:00 uur | | | |
| | | | | Totaal | Tennis | Padel | |
| | | | Grenswaarde: 45 dB(A) | | | | 65 dB(A) |
| Id | Omschrijving | | | | | | |
| W1 | Marienhof 1 | 4,5 | 45 | 45 | 44 | 37 | <60 |
| W3 | Marienhof 3 | 4,5-7,5 | 43-45 | 43-45 | 42-43 | 37-41 | <60 |
| W11 | Panoven 11 | 4,5-7,5 | 46-47 | 46-47 | 46-47 | 37-38 | <60 |
| W119 | Langeweg 119 | 4,5-7,5 | 40-41 | 41-42 | 39-40 | 35-36 | <60 |
| W121 | Langeweg 121 | 4,5 | 43 | 45 | 41 | 42 | 62 |
| W131 | Langeweg 131 | 4,5 | 41 | 44 | 38 | 43 | 60 |
| W137 | Langeweg 137 | 4,5-7,5 | 41-43 | 45-47 | 37-39 | 44-47 | 62-64 |
| W143 | Langeweg 143 | 4,5 | 43 | 44 | 37 | 44 | 60 |
| W145 | Langeweg 145 | 4,5-7,5 | 40-41 | 43-45 | 36-37 | 42-44 | <60-61 |
| W15 | Panoven 15 | 4,5 | 36 | 40 | 27 | 40 | <60 |
| W16 | Marienhof 16 | 4,5 | 36 | 36 | 35 | 23 | <60 |
| W43 | Marienhof 43 | 4,5 | 43 | 43 | 42 | 37 | <60 |
| W5 | Panoven 5 | 4,5-7,5 | 43-45 | 43-45 | 43-44 | 36-37 | <60 |
| W60 | Franciscushof 60 | 4,5-7,5 | 41-42 | 42-43 | 40-41 | 36-37 | <60 |
| W7 | Panoven 7 | 4,5-7,5 | 44-45 | 44-45 | 43-45 | 36-37 | <60 |

Blauw: mogelijkheid maatwerkvoorschriften

Tabel 3.3

Rekenresultaten oorspronkelijke situatie en toekomstige situatie met 3 padelbanen Tennisclub LTV Vianen (inclusief +5 dB impuls toeslag) met beperking van 3 padelbanen en tennisbanen 4, 9 en 10 tot 22:00 uur EN tennisbaan 1 tot 20:00 uur (situatie b)

| Tennisclub LTV Vianen: huidig (12 x tennis) en nieuw (10x tennis en 3x padel) | Hoogte (m) | Langtijdgemiddelde geluidniveau ($L_{Ar,LT}$) | | | | Avond (L_{Amax}) | |
|---|------------------|---|------------------|---|-------|----------------------|----------|
| | | Huidig 12 tennis | Avond | | | | |
| Id | Omschrijving | | Huidig 12 tennis | 10 tennisbanen en 3 padelbanen en beperking 3 padelbanen en tennisbaan 4, 9 en 10 tot 22:00 uur en tennisbaan 1 tot 20:00 uur | | | 65 dB(A) |
| | | Totaal | | Tennis | Padel | | |
| Grenswaarde: 45 dB(A) | | | | | | | |
| W1 | Marienhof 1 | 4,5 | 45 | 45 | 44 | 37 | <60 |
| W3 | Marienhof 3 | 4,5-7,5 | 43-45 | 43-45 | 41-43 | 37-41 | <60 |
| W11 | Panoven 11 | 4,5-7,5 | 46-47 | 46-47 | 46-47 | 37-38 | <60 |
| W119 | Langeweg 119 | 4,5-7,5 | 40-41 | 41-42 | 39-40 | 35-37 | <60 |
| W121 | Langeweg 121 | 4,5 | 43 | 44 | 40 | 42 | 62 |
| W131 | Langeweg 131 | 4,5 | 41 | 44 | 38 | 43 | 60 |
| W137 | Langeweg 137 | 4,5-7,5 | 41-43 | 45-47 | 37-39 | 44-47 | 62-64 |
| W143 | Langeweg 143 | 4,5 | 43 | 44 | 37 | 44 | 60 |
| W145 | Langeweg 145 | 4,5-7,5 | 40-41 | 43-45 | 36-37 | 42-44 | <60-61 |
| W15 | Panoven 15 | 4,5 | 36 | 40 | 27 | 40 | <60 |
| W16 | Marienhof 16 | 4,5 | 36 | 35 | 35 | 23 | <60 |
| W43 | Marienhof 43 | 4,5 | 43 | 43 | 42 | 37 | <60 |
| W5 | Panoven 5 | 4,5-7,5 | 43-45 | 43-45 | 43-44 | 36-37 | <60 |
| W60 | Franciscushof 60 | 4,5-7,5 | 41-42 | 41-43 | 40-41 | 36-37 | <60 |
| W7 | Panoven 7 | 4,5-7,5 | 44-45 | 44-45 | 43-45 | 36-37 | <60 |

Blauw: mogelijkheid maatwerkvoorschriften

Naast het “standaard gebruik” (GEEN evenementen), waar ook de competitieweken (voorjaars- en najaarscompetitie) en de toernooiweken onder vallen, kan er bij incidentele situaties / festiviteiten en evenementen een ontheffing worden aangevraagd. In de APV van de gemeente Vijfheerenlanden staat dat dit maximaal 8 x per jaar kan.

Tijdens de tenniscompetitie in het voor- en najaar zijn op de vrijdagavonden in de avonden tot 23:00 uur alle tennisbanen volledig benodigd. Dat geldt tevens voor alle doordeweekse avonden tijdens het LTV Vianen Open Toernooi (jaarlijks in week 27) en in theorie ook tijdens de week van de Clubkampioenschappen (jaarlijks eind augustus, begin september).

Om in deze situatie, waarbij alle tennisbanen tot 23:00 uur benodigd zijn, nog te kunnen voldoen aan de oorspronkelijke situatie, dient het gebruik van de 3 padelbanen beperkt te worden tot 20:00 uur. In bijlage D is schematisch aangegeven wat de bezetting en de beperking voor de bovenstaande opties zijn.

3.3.4 Maatregelen: optie 2, toepassen geluidschermen om te kunnen voldoen aan de huidige situatie

Een andere optie om in de representatieve bedrijfssituatie te kunnen voldoen aan de oorspronkelijke situatie wordt voorgesteld om gebruik te maken van geluidschermen.

Er is gerekend aan een situatie dat er een geluidscherm van 3 meter hoog ten westen van de te realiseren padelbaan 1, en een geluidscherm (3 meter hoog) ten oosten van de bestaande

tennisbaan 8 wordt gerealiseerd. Bovendien moet er een speeltijdbeperking worden opgelegd op de tennisbanen 1, 4, 9, 10 en 12 tot maximaal 22:00 uur.

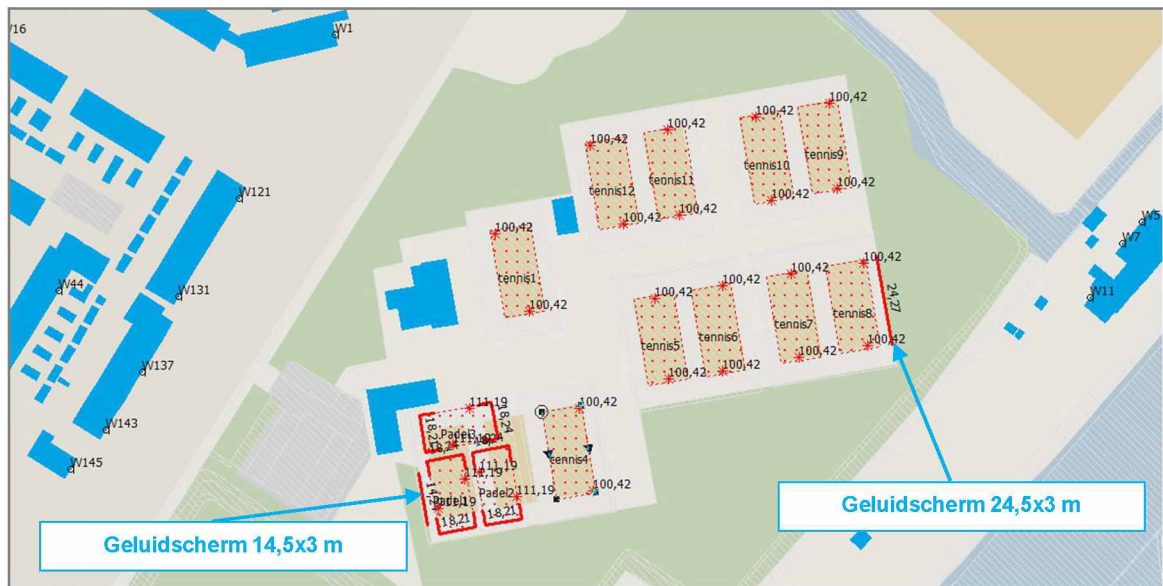
In onderstaande tabel zijn de geluidniveaus weergegeven van de bovengenoemde maatregelvariant voor de avondperiode.

Tabel 3.4 Rekenresultaten oorspronkelijke situatie en toekomstige situatie met 3 padelbanen Tennisclub LTV Vianen (inclusief +5 dB impuls toeslag) met 2 schermen en beperking van tennisbaan 1, 4, 9, 10 en 12 tot 22:00 uur

| Tennisclub LTV Vianen: huidig (12 x tennis) en nieuw (10x tennis en 3x padel) | | Hoogte (m) | Langtijdgemiddelde geluidniveau (L _{Ar,LT}) | | | | Avond (L _{Amax}) |
|---|------------------|------------|---|--|--------|-------|----------------------------|
| | | | Avond | | | | |
| Id | Omschrijving | | Huidig 12 tennis | 10 tennisbanen en 3 padelbanen en 2 geluidschermen en beperking 1, 4, 9, 10 en 12 tot maximaal 22:00 uur | | | 65 dB(A) |
| | | | | Totaal | Tennis | Padel | |
| Grenswaarde: 45 dB(A) | | | | | | | |
| W1 | Marienhof 1 | 4,5 | 45 | 45 | 44 | 38 | <60 |
| W3 | Marienhof 3 | 4,5-7,5 | 43-45 | 44-46 | 42-43 | 39-43 | <60 |
| W11 | Panoven 11 | 4,5-7,5 | 46-47 | 45-47 | 44-46 | 39-40 | <60 |
| W119 | Langeweg 119 | 4,5-7,5 | 40-41 | 41-42 | 39-40 | 37-38 | <60 |
| W121 | Langeweg 121 | 4,5 | 43 | 45 | 41 | 43 | 62 |
| W131 | Langeweg 131 | 4,5 | 41 | 45 | 39 | 43 | 60 |
| W137 | Langeweg 137 | 4,5-7,5 | 41-43 | 45-48 | 38-39 | 44-47 | 62-64 |
| W143 | Langeweg 143 | 4,5 | 43 | 44 | 37 | 43 | 60 |
| W145 | Langeweg 145 | 4,5-7,5 | 40-41 | 43-45 | 36-37 | 42-44 | <60-61 |
| W15 | Panoven 15 | 4,5 | 36 | 41 | 27 | 41 | <60 |
| W16 | Marienhof 16 | 4,5 | 36 | 36 | 36 | 23 | <60 |
| W43 | Marienhof 43 | 4,5 | 43 | 44 | 42 | 38 | <60 |
| W5 | Panoven 5 | 4,5-7,5 | 43-45 | 43-44 | 41-43 | 37-38 | <60 |
| W60 | Franciscushof 60 | 4,5-7,5 | 41-42 | 42-43 | 40-41 | 37-39 | <60 |
| W7 | Panoven 7 | 4,5-7,5 | 44-45 | 43-45 | 42-44 | 38-38 | <60 |

Blauw: mogelijkheid maatwerkvoorschriften

In de volgende figuur is de locatie van de schermen weergegeven.



Figuur 3.1 Geluidsschermen (rood) ten westen van de padelbanen en oosten van tennisbaan 8 h=3m

Uit tabel 3.3 blijkt dat de beperking van de tennisbanen 1, 4, 9, 10 en 12 tot maximaal 22:00 uur én de toepassing van twee geluidsschermen, het geluid van het padellen wordt verminderd. De geluidbijdrage van de tennis- en padelbanen voldoet behalve bij woning Marienhof 3, Panoven 11 en Langeweg 137 op de 2^e verdieping, allemaal aan de grenswaarde uit het Activiteitenbesluit. De 1^e optie (par. 3.3.3) lijkt net iets gunstiger uit te pakken.

De overschrijding bij Panoven 11 op 7,5 m hoogte (47 dB(A)) is gelijk aan de overschrijding in de bestaande situatie met 12 tennisbanen. De gemeente kan dit d.m.v. een maatwerkvoorschrift juridisch vastleggen.

Tevens wordt geadviseerd om ook voor de woning Marienhof 3 en Langeweg 137 een maatwerkvoorschrift op te stellen voor de 2^e verdieping van 46 en 48 dB(A)). Dit omdat anders dure, niet realistische voorzieningen moeten worden getroffen, zoals geluidsschermen tot een hoogte van minimaal 5 meter.

Binnen in de betreffende woningen dient te worden voldaan aan een (gemiddeld) geluidniveau van 30 dB(A) in de avondperiode om te kunnen spreken van een aanvaardbaar woon- en leefklimaat. Door de vereiste gevelwering van 20 dB (eis Bouwbesluit) wordt hier aan voldaan. Verwacht wordt dat voor de woning Marienhof 3, Panoven 11 en Langeweg 137 sprake is van een minimale geluidwering van 18 dB(A).

Ook bij deze optie met het plaatsen van geluidsschermen zijn er, net als bij optie 1, competitie- en toernooiavonden waarop alle tennisbanen benodigd zijn. In dit geval houdt dat in dat de beperking van de tennisbanen 1, 4, 9, 10 en 12 kan worden opgeheven indien de padelbanen beperkt worden tot 21:00 uur.

Tenslotte dient opgemerkt te worden dat in dit onderzoek uitgegaan is van een volledige bezetting van de tennis- en padelbanen, in de avonduren tot 23.00 uur. In de praktijk is het huidige gebruik van de tennisbanen veel minder. Het gebruik van de banen wordt geregistreerd in een speciale app omdat de banen vooraf moeten worden gereserveerd. Alle leden kunnen dit op afstand doen. Daarnaast wordt ieder ander gebruik (tennislessen, onderhoud, verhuur, gesloten (onbespeelbaar), enz.) in de app vastgelegd, zodat alle leden weten of en wanneer er banen beschikbaar zijn. Met deze app zijn de beperkingen van de banen makkelijk in te regelen.

Bovendien: de tennisbanen 1, 4, 7, 8, 9 en 10 zijn gravelbanen. In de winterperiode worden deze banen, zodra de weersomstandigheden verslechteren, gesloten. De banen 1,4,7 en 8 sluiten meestal als eerste in november/december. Normaliter zijn ALLE gravelbanen minimaal in de maanden januari en februari gesloten. In februari/maart vindt onderhoud plaats aan de gravelbanen en worden deze na voltooiing daarvan gefaseerd in de 2^e helft van maart weer in gebruik gegeven.

De tennisbanen 5, 6, 11 en 12 zijn smashcourtbanen. Deze banen zijn in principe het gehele jaar bespeelbaar. In de winterperiode zijn deze banen druk bezet vanwege de sluiting van de gravelbanen. Bovendien is één baan benodigd voor de tennislessen, dus zijn voor vrij tennissen effectief maar drie tennisbanen beschikbaar. Het nu aangehouden schema van speeltijdbeperking voorziet in een maximaal gebruik van deze banen in de winter.

4 Conclusie

In opdracht van Tennisclub LTV Vianen is door het GeluidBuro B.V. een akoestisch onderzoek uitgevoerd met betrekking tot het vervangen van twee tennisbanen door drie padelbanen bij tennispark Tennisclub LTV Vianen aan de Langeweg 10 te Vianen.

Op basis van de in het onderzoek gestelde uitgangspunten, zijn de geluidniveaus berekend. Op basis van de onderzoeksresultaten kunnen wij de volgende conclusies trekken:

- De langtijdgemiddelde beoordelingsniveaus op de gevels van de bestaande woningen ten gevolge van de toekomstige situatie als er in totaal 3 padelbanen zijn gerealiseerd voldoen in de avondperiode niet allemaal aan de geluidnormen uit het Activiteitenbesluit (45 dB(A)).
- Ook in de oorspronkelijke situatie (met 12 tennisbanen) voldoen de optredende langtijdgemiddelde beoordelingsniveaus op de gevels van de beschouwde woning aan de Panoven 11 niet aan de grenswaarde gesteld in het Activiteitenbesluit. Dit is een gevolg van de relatief korte afstand van de woning tot het tennispark.
- Voor de bestaande situatie zou de gemeente maatwerkvoorschriften kunnen opnemen (47 dB(A) avondperiode).
- De berekende maximale geluidniveaus voldoen aan de geluidvoorschriften uit het Activiteitenbesluit.
- Voor de 3 toekomstige padelbanen is gekeken naar geluidreducerende voorzieningen en of voldaan kan worden aan de geluidniveaus in de bestaande situatie.

Een 1^e optie is om het gebruik van óf padelbaan 1 t/m 3 en tennisbaan 1, 4, 9, 10 en 12 te beperken tot 22.00 uur, óf om tennisbaan 1 te beperken tot 20:00 uur en padelbaan 1 t/m 3 en de tennisbanen 4, 9 en 10 tot 22:00 uur te beperken. Er wordt dan voldaan aan de oorspronkelijke, huidige situatie.

Een 2^e optie is om een geluidscherm van 3 meter hoog ten westen van de te realiseren padelbaan 1 en een zelfde geluidscherm ten oosten van de bestaande tennisbaan 8 te realiseren én het gebruik van de tennisbanen 1, 4, 9, 10 en 12 tot maximaal 22:00 uur in de avondperiode te beperken.

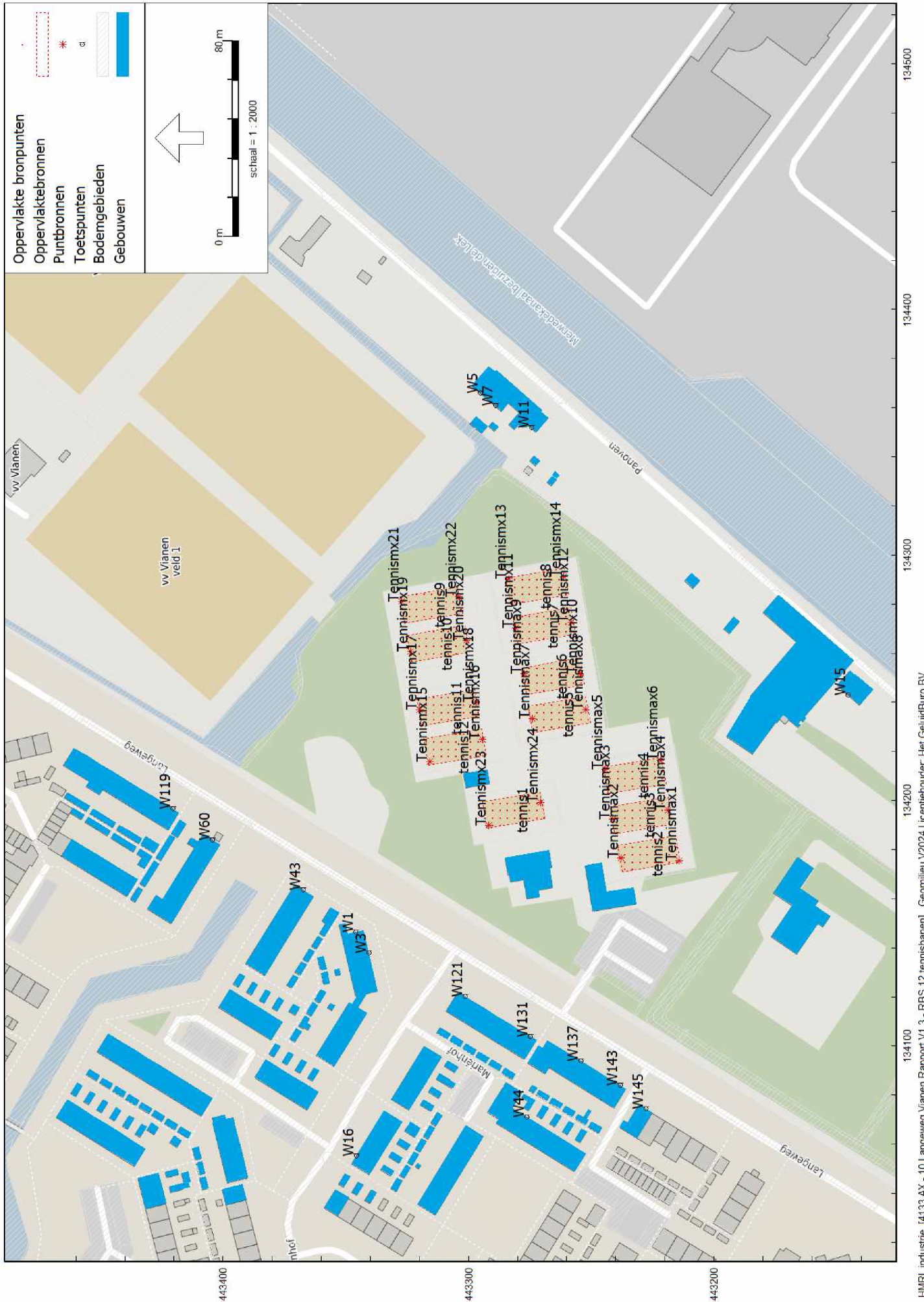
- Tevens kan de gemeente door middel van een maatwerkvoorschrift (in deze situatie 47 dB(A) voor de woning Panoven 11) het hogere geluidniveau van het tennispark in de huidige situatie op de gevels van de woning aan de Panoven 11 juridisch vastleggen. Tevens wordt geadviseerd om ook voor de woning Marienhof 3 en Langeweg 137 een maatwerkvoorschrift op te stellen voor de 2^e verdieping van 46 en 48 dB(A)). Dit omdat anders dure, niet realistisch voorzieningen moeten worden getroffen.

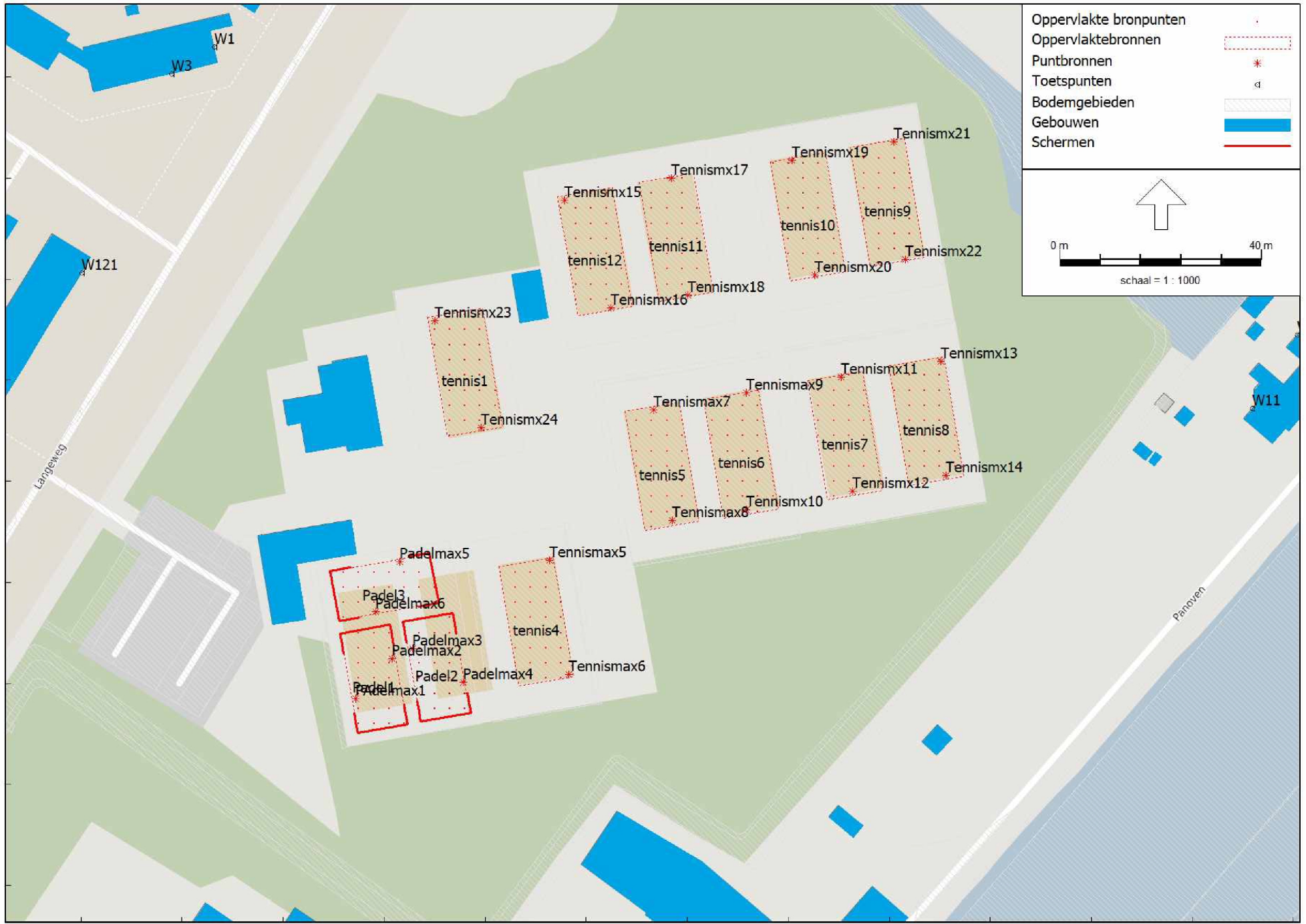
Verwacht wordt dat voor deze woningen sprake is van een minimale geluidwering van de gevel van 18 dB(A). Hierdoor wordt het gewenste binnenniveau van 30 dB(A) in de avondperiode gehaald en is er sprake van een aanvaardbaar woon- en leefklimaat.

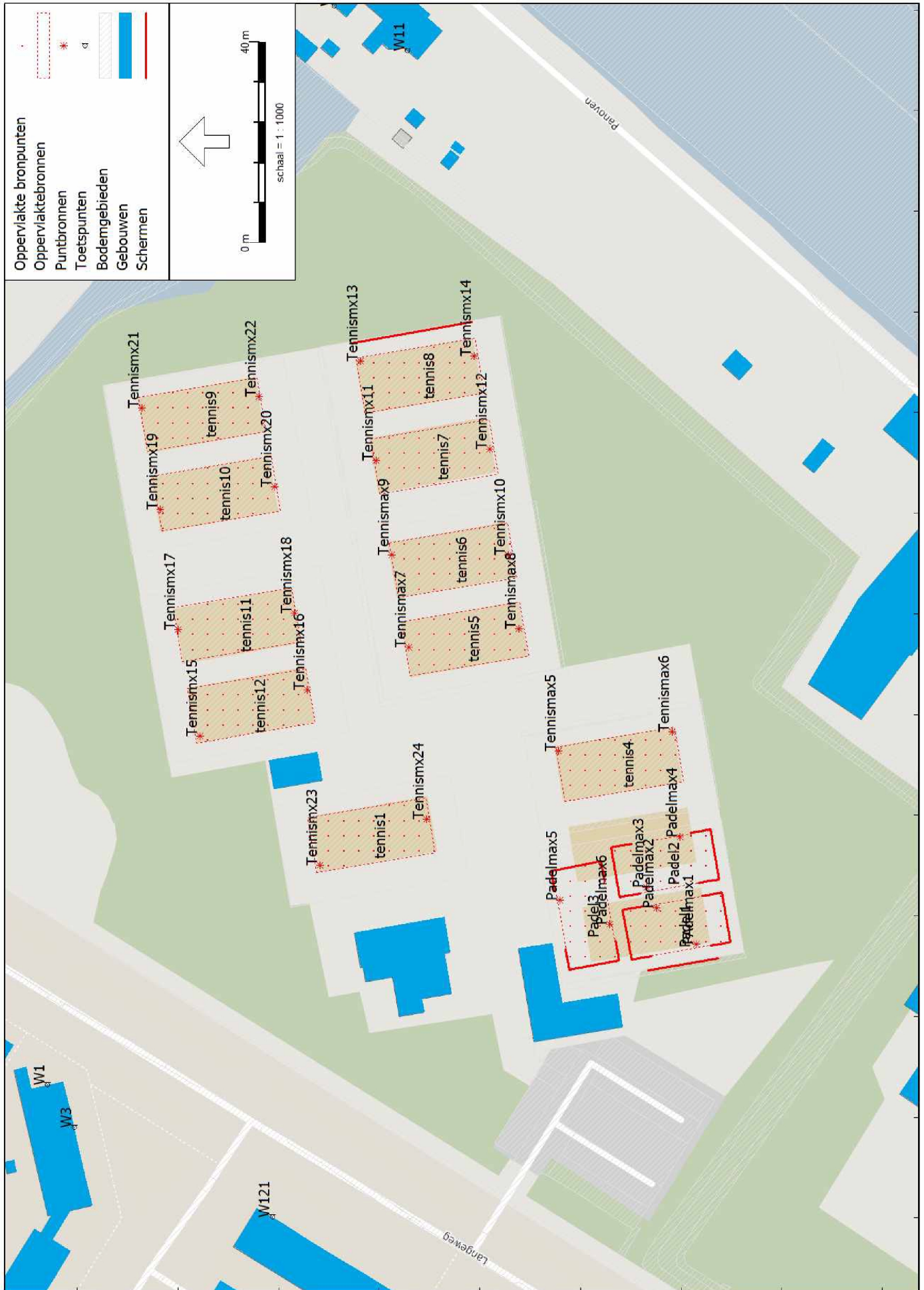


Bijlagen











Model: RBS 10 tennisbanen en 3 padelbanen baan 2 en 3
 Groep: (hoofdgroep)
 Lijst van Puntbronnen, voor rekenmethode Industrielawaai - HMRI, industrie

| Naam | Omschr. | Hoogte | Maaiveld | Hdef. | Type | Richt. | Hoek | Cb(D) | Cb(A) | Cb(N) | Weging | GeenRefl. | GeenDemping |
|------------|-------------------------------------|--------|----------|----------|------------------|--------|--------|-------|-------|-------|--------|-----------|-------------|
| Tennismx22 | Tennis Lmax smash | 2,00 | 0,00 | Relatief | Normale puntbron | 0,00 | 360,00 | 99,00 | 99,00 | -- | A | Nee | Nee |
| Tennismx21 | Tennis Lmax smash | 2,00 | 0,00 | Relatief | Normale puntbron | 0,00 | 360,00 | 99,00 | 99,00 | -- | A | Nee | Nee |
| Padelmax5 | Lmax Smash bovenhands zeer sportief | 2,00 | 0,00 | Relatief | Normale puntbron | 0,00 | 360,00 | 99,00 | 99,00 | -- | A | Nee | Nee |
| Padelmax6 | Lmax Smash bovenhands zeer sportief | 2,00 | 0,00 | Relatief | Normale puntbron | 0,00 | 360,00 | 99,00 | 99,00 | -- | A | Nee | Nee |
| Tennismx20 | Tennis Lmax smash | 2,00 | 0,00 | Relatief | Normale puntbron | 0,00 | 360,00 | 99,00 | 99,00 | -- | A | Nee | Nee |
| Tennismx19 | Tennis Lmax smash | 2,00 | 0,00 | Relatief | Normale puntbron | 0,00 | 360,00 | 99,00 | 99,00 | -- | A | Nee | Nee |
| Tennismx18 | Tennis Lmax smash | 2,00 | 0,00 | Relatief | Normale puntbron | 0,00 | 360,00 | 99,00 | 99,00 | -- | A | Nee | Nee |
| Tennismx17 | Tennis Lmax smash | 2,00 | 0,00 | Relatief | Normale puntbron | 0,00 | 360,00 | 99,00 | 99,00 | -- | A | Nee | Nee |
| Tennismx16 | Tennis Lmax smash | 2,00 | 0,00 | Relatief | Normale puntbron | 0,00 | 360,00 | 99,00 | 99,00 | -- | A | Nee | Nee |
| Tennismx15 | Tennis Lmax smash | 2,00 | 0,00 | Relatief | Normale puntbron | 0,00 | 360,00 | 99,00 | 99,00 | -- | A | Nee | Nee |
| Tennismx14 | Tennis Lmax smash | 2,00 | 0,00 | Relatief | Normale puntbron | 0,00 | 360,00 | 99,00 | 99,00 | -- | A | Nee | Nee |
| Tennismx13 | Tennis Lmax smash | 2,00 | 0,00 | Relatief | Normale puntbron | 0,00 | 360,00 | 99,00 | 99,00 | -- | A | Nee | Nee |
| Tennismx12 | Tennis Lmax smash | 2,00 | 0,00 | Relatief | Normale puntbron | 0,00 | 360,00 | 99,00 | 99,00 | -- | A | Nee | Nee |
| Tennismx11 | Tennis Lmax smash | 2,00 | 0,00 | Relatief | Normale puntbron | 0,00 | 360,00 | 99,00 | 99,00 | -- | A | Nee | Nee |
| Tennismx10 | Tennis Lmax smash | 2,00 | 0,00 | Relatief | Normale puntbron | 0,00 | 360,00 | 99,00 | 99,00 | -- | A | Nee | Nee |
| Tennismax9 | Tennis Lmax smash | 2,00 | 0,00 | Relatief | Normale puntbron | 0,00 | 360,00 | 99,00 | 99,00 | -- | A | Nee | Nee |
| Tennismax8 | Tennis Lmax smash | 2,00 | 0,00 | Relatief | Normale puntbron | 0,00 | 360,00 | 99,00 | 99,00 | -- | A | Nee | Nee |
| Tennismax7 | Tennis Lmax smash | 2,00 | 0,00 | Relatief | Normale puntbron | 0,00 | 360,00 | 99,00 | 99,00 | -- | A | Nee | Nee |
| Tennismax6 | Tennis Lmax smash | 2,00 | 0,00 | Relatief | Normale puntbron | 0,00 | 360,00 | 99,00 | 99,00 | -- | A | Nee | Nee |
| Tennismax5 | Tennis Lmax smash | 2,00 | 0,00 | Relatief | Normale puntbron | 0,00 | 360,00 | 99,00 | 99,00 | -- | A | Nee | Nee |
| Padelmax3 | Lmax Smash bovenhands zeer sportief | 2,00 | 0,00 | Relatief | Normale puntbron | 0,00 | 360,00 | 99,00 | 99,00 | -- | A | Nee | Nee |
| Padelmax4 | Lmax Smash bovenhands zeer sportief | 2,00 | 0,00 | Relatief | Normale puntbron | 0,00 | 360,00 | 99,00 | 99,00 | -- | A | Nee | Nee |
| PAdelmax1 | Lmax Smash bovenhands zeer sportief | 2,00 | 0,00 | Relatief | Normale puntbron | 0,00 | 360,00 | 99,00 | 99,00 | -- | A | Nee | Nee |
| Padelmax2 | Lmax Smash bovenhands zeer sportief | 2,00 | 0,00 | Relatief | Normale puntbron | 0,00 | 360,00 | 99,00 | 99,00 | -- | A | Nee | Nee |
| Tennismx24 | Tennis Lmax smash | 2,00 | 0,00 | Relatief | Normale puntbron | 0,00 | 360,00 | 99,00 | 99,00 | -- | A | Nee | Nee |
| Tennismx23 | Tennis Lmax smash | 2,00 | 0,00 | Relatief | Normale puntbron | 0,00 | 360,00 | 99,00 | 99,00 | -- | A | Nee | Nee |

Model: RBS 10 tennisbanen en 3 padelbanen baan 2 en 3
 Groep: (hoofdgroep)
 Lijst van Puntbronnen, voor rekenmethode Industrielawaai - HMRI, industrie

| Naam | GeenProces | Lw 31 | Lw 63 | Lw 125 | Lw 250 | Lw 500 | Lw 1k | Lw 2k | Lw 4k | Lw 8k | Red 31 | Red 63 | Red 125 | Red 250 | Red 500 | Red 1k | Red 2k | Red 4k |
|------------|------------|-------|-------|--------|--------|--------|--------|--------|--------|-------|--------|--------|---------|---------|---------|--------|--------|--------|
| Tennismx22 | Nee | 63,95 | 69,95 | 78,96 | 87,97 | 92,49 | 95,92 | 95,01 | 90,43 | 85,34 | 0,00 | 0,00 | 0,00 | 0,00 | 0,00 | 0,00 | 0,00 | 0,00 |
| Tennismx21 | Nee | 63,95 | 69,95 | 78,96 | 87,97 | 92,49 | 95,92 | 95,01 | 90,43 | 85,34 | 0,00 | 0,00 | 0,00 | 0,00 | 0,00 | 0,00 | 0,00 | 0,00 |
| Padelmax5 | Nee | 35,23 | 48,73 | 65,73 | 83,03 | 94,53 | 106,23 | 108,53 | 100,63 | 95,53 | 0,00 | 0,00 | 0,00 | 0,00 | 0,00 | 0,00 | 0,00 | 0,00 |
| Padelmax6 | Nee | 35,23 | 48,73 | 65,73 | 83,03 | 94,53 | 106,23 | 108,53 | 100,63 | 95,53 | 0,00 | 0,00 | 0,00 | 0,00 | 0,00 | 0,00 | 0,00 | 0,00 |
| Tennismx20 | Nee | 63,95 | 69,95 | 78,96 | 87,97 | 92,49 | 95,92 | 95,01 | 90,43 | 85,34 | 0,00 | 0,00 | 0,00 | 0,00 | 0,00 | 0,00 | 0,00 | 0,00 |
| Tennismx19 | Nee | 63,95 | 69,95 | 78,96 | 87,97 | 92,49 | 95,92 | 95,01 | 90,43 | 85,34 | 0,00 | 0,00 | 0,00 | 0,00 | 0,00 | 0,00 | 0,00 | 0,00 |
| Tennismx18 | Nee | 63,95 | 69,95 | 78,96 | 87,97 | 92,49 | 95,92 | 95,01 | 90,43 | 85,34 | 0,00 | 0,00 | 0,00 | 0,00 | 0,00 | 0,00 | 0,00 | 0,00 |
| Tennismx17 | Nee | 63,95 | 69,95 | 78,96 | 87,97 | 92,49 | 95,92 | 95,01 | 90,43 | 85,34 | 0,00 | 0,00 | 0,00 | 0,00 | 0,00 | 0,00 | 0,00 | 0,00 |
| Tennismx16 | Nee | 63,95 | 69,95 | 78,96 | 87,97 | 92,49 | 95,92 | 95,01 | 90,43 | 85,34 | 0,00 | 0,00 | 0,00 | 0,00 | 0,00 | 0,00 | 0,00 | 0,00 |
| Tennismx15 | Nee | 63,95 | 69,95 | 78,96 | 87,97 | 92,49 | 95,92 | 95,01 | 90,43 | 85,34 | 0,00 | 0,00 | 0,00 | 0,00 | 0,00 | 0,00 | 0,00 | 0,00 |
| Tennismx14 | Nee | 63,95 | 69,95 | 78,96 | 87,97 | 92,49 | 95,92 | 95,01 | 90,43 | 85,34 | 0,00 | 0,00 | 0,00 | 0,00 | 0,00 | 0,00 | 0,00 | 0,00 |
| Tennismx13 | Nee | 63,95 | 69,95 | 78,96 | 87,97 | 92,49 | 95,92 | 95,01 | 90,43 | 85,34 | 0,00 | 0,00 | 0,00 | 0,00 | 0,00 | 0,00 | 0,00 | 0,00 |
| Tennismx12 | Nee | 63,95 | 69,95 | 78,96 | 87,97 | 92,49 | 95,92 | 95,01 | 90,43 | 85,34 | 0,00 | 0,00 | 0,00 | 0,00 | 0,00 | 0,00 | 0,00 | 0,00 |
| Tennismx11 | Nee | 63,95 | 69,95 | 78,96 | 87,97 | 92,49 | 95,92 | 95,01 | 90,43 | 85,34 | 0,00 | 0,00 | 0,00 | 0,00 | 0,00 | 0,00 | 0,00 | 0,00 |
| Tennismx10 | Nee | 63,95 | 69,95 | 78,96 | 87,97 | 92,49 | 95,92 | 95,01 | 90,43 | 85,34 | 0,00 | 0,00 | 0,00 | 0,00 | 0,00 | 0,00 | 0,00 | 0,00 |
| Tennismax9 | Nee | 63,95 | 69,95 | 78,96 | 87,97 | 92,49 | 95,92 | 95,01 | 90,43 | 85,34 | 0,00 | 0,00 | 0,00 | 0,00 | 0,00 | 0,00 | 0,00 | 0,00 |
| Tennismax8 | Nee | 63,95 | 69,95 | 78,96 | 87,97 | 92,49 | 95,92 | 95,01 | 90,43 | 85,34 | 0,00 | 0,00 | 0,00 | 0,00 | 0,00 | 0,00 | 0,00 | 0,00 |
| Tennismax7 | Nee | 63,95 | 69,95 | 78,96 | 87,97 | 92,49 | 95,92 | 95,01 | 90,43 | 85,34 | 0,00 | 0,00 | 0,00 | 0,00 | 0,00 | 0,00 | 0,00 | 0,00 |
| Tennismax6 | Nee | 63,95 | 69,95 | 78,96 | 87,97 | 92,49 | 95,92 | 95,01 | 90,43 | 85,34 | 0,00 | 0,00 | 0,00 | 0,00 | 0,00 | 0,00 | 0,00 | 0,00 |
| Tennismax5 | Nee | 63,95 | 69,95 | 78,96 | 87,97 | 92,49 | 95,92 | 95,01 | 90,43 | 85,34 | 0,00 | 0,00 | 0,00 | 0,00 | 0,00 | 0,00 | 0,00 | 0,00 |
| Padelmax3 | Nee | 35,23 | 48,73 | 65,73 | 83,03 | 94,53 | 106,23 | 108,53 | 100,63 | 95,53 | 0,00 | 0,00 | 0,00 | 0,00 | 0,00 | 0,00 | 0,00 | 0,00 |
| Padelmax4 | Nee | 35,23 | 48,73 | 65,73 | 83,03 | 94,53 | 106,23 | 108,53 | 100,63 | 95,53 | 0,00 | 0,00 | 0,00 | 0,00 | 0,00 | 0,00 | 0,00 | 0,00 |
| Padelmax1 | Nee | 35,23 | 48,73 | 65,73 | 83,03 | 94,53 | 106,23 | 108,53 | 100,63 | 95,53 | 0,00 | 0,00 | 0,00 | 0,00 | 0,00 | 0,00 | 0,00 | 0,00 |
| Padelmax2 | Nee | 35,23 | 48,73 | 65,73 | 83,03 | 94,53 | 106,23 | 108,53 | 100,63 | 95,53 | 0,00 | 0,00 | 0,00 | 0,00 | 0,00 | 0,00 | 0,00 | 0,00 |
| Tennismx24 | Nee | 63,95 | 69,95 | 78,96 | 87,97 | 92,49 | 95,92 | 95,01 | 90,43 | 85,34 | 0,00 | 0,00 | 0,00 | 0,00 | 0,00 | 0,00 | 0,00 | 0,00 |
| Tennismx23 | Nee | 63,95 | 69,95 | 78,96 | 87,97 | 92,49 | 95,92 | 95,01 | 90,43 | 85,34 | 0,00 | 0,00 | 0,00 | 0,00 | 0,00 | 0,00 | 0,00 | 0,00 |

Model: RBS 10 tennisbanen en 3 padelbanen baan 2 en 3
Groep: (hoofdgroep)
Lijst van Puntbronnen, voor rekenmethode Industrielawaai - HMRI, industrie

| Naam | Red 8k |
|------------|--------|
| Tennismx22 | 0,00 |
| Tennismx21 | 0,00 |
| Padelmax5 | 0,00 |
| Padelmax6 | 0,00 |
| Tennismx20 | 0,00 |
| Tennismx19 | 0,00 |
| Tennismx18 | 0,00 |
| Tennismx17 | 0,00 |
| Tennismx16 | 0,00 |
| Tennismx15 | 0,00 |
| Tennismx14 | 0,00 |
| Tennismx13 | 0,00 |
| Tennismx12 | 0,00 |
| Tennismx11 | 0,00 |
| Tennismx10 | 0,00 |
| Tennismax9 | 0,00 |
| Tennismax8 | 0,00 |
| Tennismax7 | 0,00 |
| Tennismax6 | 0,00 |
| Tennismax5 | 0,00 |
| Padelmax3 | 0,00 |
| Padelmax4 | 0,00 |
| Padelmax1 | 0,00 |
| Padelmax2 | 0,00 |
| Tennismx24 | 0,00 |
| Tennismx23 | 0,00 |

Model: RBS 10 tennisbanen en 3 padelbanen baan 2 en 3
 Groep: (hoofdgroep)
 Lijst van Oppervlaktebronnen, voor rekenmethode Industrielawaai - HMRI, industrie

| Groep | Naam | Omschr. | Hoogte | Maaiveld | Hdef. | TypeLw | Weging | Tb(u) (D) | Tb(u) (A) | Tb(u) (N) | Negeer obj. | Lwr 31 | Lwr 63 | Lwr 125 |
|--------|----------|---------------------------------------|--------|----------|----------|--------|--------|-----------|-----------|-----------|-------------|--------|--------|---------|
| Tennis | tennis9 | Tennis 84 dB(A) per baan | 1,20 | 0,00 | Relatief | True | A | 8,7939 | 3,1993 | -- | Ja | 47,75 | 53,95 | 63,26 |
| Tennis | tennis10 | Tennis 84 dB(A) per baan | 1,20 | 0,00 | Relatief | True | A | 8,7939 | 3,1993 | -- | Ja | 47,75 | 53,95 | 63,26 |
| Tennis | tennis11 | Tennis 84 dB(A) per baan | 1,20 | 0,00 | Relatief | True | A | 8,7939 | 3,1993 | -- | Ja | 47,75 | 53,95 | 63,26 |
| Tennis | tennis12 | Tennis 84 dB(A) per baan | 1,20 | 0,00 | Relatief | True | A | 8,7939 | 3,1993 | -- | Ja | 47,75 | 53,95 | 63,26 |
| Tennis | tennis8 | Tennis 84 dB(A) per baan | 1,20 | 0,00 | Relatief | True | A | 8,7939 | 3,1993 | -- | Ja | 47,75 | 53,95 | 63,26 |
| Tennis | tennis7 | Tennis 84 dB(A) per baan | 1,20 | 0,00 | Relatief | True | A | 8,7939 | 3,1993 | -- | Ja | 47,75 | 53,95 | 63,26 |
| Tennis | tennis6 | Tennis 84 dB(A) per baan | 1,20 | 0,00 | Relatief | True | A | 8,7939 | 3,1993 | -- | Ja | 47,75 | 53,95 | 63,26 |
| Tennis | tennis5 | Tennis 84 dB(A) per baan | 1,20 | 0,00 | Relatief | True | A | 8,7939 | 3,1993 | -- | Ja | 47,75 | 53,95 | 63,26 |
| Tennis | tennis4 | Tennis 84 dB(A) per baan | 1,20 | 0,00 | Relatief | True | A | 8,7939 | 3,1993 | -- | Ja | 47,75 | 53,95 | 63,26 |
| Tennis | tennis1 | Tennis 84 dB(A) per baan | 1,20 | 0,00 | Relatief | True | A | 8,7939 | 3,1993 | -- | Ja | 47,75 | 53,95 | 63,26 |
| Padel | Padel3 | Padel: 25% sportief en 75% recreatief | 1,20 | 0,00 | Relatief | True | A | 8,7939 | 3,1993 | -- | Ja | -- | 64,25 | 72,56 |
| Padel | Padel2 | Padel: 25% sportief en 75% recreatief | 1,20 | 0,00 | Relatief | True | A | 8,7939 | 3,1993 | -- | Ja | -- | 64,25 | 72,56 |
| Padel | Padel1 | Padel: 25% sportief en 75% recreatief | 1,20 | 0,00 | Relatief | True | A | 8,7939 | 3,1993 | -- | Ja | -- | 64,25 | 72,56 |

Model: RBS 10 tennisbanen en 3 padelbanen baan 2 en 3
Groep: (hoofdgroep)
Lijst van Oppervlaktebronnen, voor rekenmethode Industrielawaai - HMRI, industrie

| Groep | Lwr 250 | Lwr 500 | Lwr 1k | Lwr 2k | Lwr 4k | Lwr 8k | Lwr Totaal |
|--------|---------|---------|--------|--------|--------|--------|------------|
| Tennis | 72,37 | 75,99 | 79,92 | 78,61 | 74,33 | 69,34 | 84,25 |
| Tennis | 72,37 | 75,99 | 79,92 | 78,61 | 74,33 | 69,34 | 84,25 |
| Tennis | 72,37 | 75,99 | 79,92 | 78,61 | 74,33 | 69,34 | 84,25 |
| Tennis | 72,37 | 75,99 | 79,92 | 78,61 | 74,33 | 69,34 | 84,25 |
| Tennis | 72,37 | 75,99 | 79,92 | 78,61 | 74,33 | 69,34 | 84,25 |
| Tennis | 72,37 | 75,99 | 79,92 | 78,61 | 74,33 | 69,34 | 84,25 |
| Tennis | 72,37 | 75,99 | 79,92 | 78,61 | 74,33 | 69,34 | 84,25 |
| Tennis | 72,37 | 75,99 | 79,92 | 78,61 | 74,33 | 69,34 | 84,25 |
| Padel | 79,27 | 83,09 | 88,02 | 82,71 | 76,33 | 63,54 | 90,70 |
| Padel | 79,27 | 83,09 | 88,02 | 82,71 | 76,33 | 63,54 | 90,70 |
| Padel | 79,27 | 83,09 | 88,02 | 82,71 | 76,33 | 63,54 | 90,70 |

Model: RBS 10 tennisbanen en 3 padelbanen en tennis 1, 4, 9, 10 en 12 tot 22:00 uur
 Groep: (hoofdgroep)
 Lijst van Oppervlaktebronnen, voor rekenmethode Industrielawaai - HMRI, industrie

| Groep | Naam | Omschr. | Hoogte | Maaiveld | Hdef. | TypeLw | Weging | Tb(u) (D) | Tb(u) (A) | Tb(u) (N) | Negeer obj. | Lwr 31 | Lwr 63 | Lwr 125 |
|--------|----------|---------------------------------------|--------|----------|----------|--------|--------|-----------|-----------|-----------|-------------|--------|--------|---------|
| Tennis | tennis9 | Tennis 84 dB(A) per baan | 1,20 | 0,00 | Relatief | True | A | 8,7939 | 2,3992 | -- | Ja | 47,75 | 53,95 | 63,26 |
| Tennis | tennis10 | Tennis 84 dB(A) per baan | 1,20 | 0,00 | Relatief | True | A | 8,7939 | 2,3992 | -- | Ja | 47,75 | 53,95 | 63,26 |
| Tennis | tennis11 | Tennis 84 dB(A) per baan | 1,20 | 0,00 | Relatief | True | A | 8,7939 | 3,1993 | -- | Ja | 47,75 | 53,95 | 63,26 |
| Tennis | tennis12 | Tennis 84 dB(A) per baan | 1,20 | 0,00 | Relatief | True | A | 8,7939 | 2,3992 | -- | Ja | 47,75 | 53,95 | 63,26 |
| Tennis | tennis8 | Tennis 84 dB(A) per baan | 1,20 | 0,00 | Relatief | True | A | 8,7939 | 3,1993 | -- | Ja | 47,75 | 53,95 | 63,26 |
| Tennis | tennis7 | Tennis 84 dB(A) per baan | 1,20 | 0,00 | Relatief | True | A | 8,7939 | 3,1993 | -- | Ja | 47,75 | 53,95 | 63,26 |
| Tennis | tennis6 | Tennis 84 dB(A) per baan | 1,20 | 0,00 | Relatief | True | A | 8,7939 | 3,1993 | -- | Ja | 47,75 | 53,95 | 63,26 |
| Tennis | tennis5 | Tennis 84 dB(A) per baan | 1,20 | 0,00 | Relatief | True | A | 8,7939 | 3,1993 | -- | Ja | 47,75 | 53,95 | 63,26 |
| Tennis | tennis4 | Tennis 84 dB(A) per baan | 1,20 | 0,00 | Relatief | True | A | 8,7939 | 2,3992 | -- | Ja | 47,75 | 53,95 | 63,26 |
| Tennis | tennis1 | Tennis 84 dB(A) per baan | 1,20 | 0,00 | Relatief | True | A | 8,7939 | 2,3992 | -- | Ja | 47,75 | 53,95 | 63,26 |
| Padel | Padel3 | Padel: 25% sportief en 75% recreatief | 1,20 | 0,00 | Relatief | True | A | 8,7939 | 2,3992 | -- | Ja | -- | 64,25 | 72,56 |
| Padel | Padel2 | Padel: 25% sportief en 75% recreatief | 1,20 | 0,00 | Relatief | True | A | 8,7939 | 2,3992 | -- | Ja | -- | 64,25 | 72,56 |
| Padel | Padel1 | Padel: 25% sportief en 75% recreatief | 1,20 | 0,00 | Relatief | True | A | 8,7939 | 2,3992 | -- | Ja | -- | 64,25 | 72,56 |

Model: RBS 10 tennisbanen en 3 padelbanen en tennis 1, 4, 9, 10 en 12 tot 22:00 uur
Groep: (hoofdgroep)
Lijst van Oppervlaktebronnen, voor rekenmethode Industrielawaai - HMRI, industrie

| Groep | Lwr 250 | Lwr 500 | Lwr 1k | Lwr 2k | Lwr 4k | Lwr 8k | Lwr Totaal |
|--------|---------|---------|--------|--------|--------|--------|------------|
| Tennis | 72,37 | 75,99 | 79,92 | 78,61 | 74,33 | 69,34 | 84,25 |
| Tennis | 72,37 | 75,99 | 79,92 | 78,61 | 74,33 | 69,34 | 84,25 |
| Tennis | 72,37 | 75,99 | 79,92 | 78,61 | 74,33 | 69,34 | 84,25 |
| Tennis | 72,37 | 75,99 | 79,92 | 78,61 | 74,33 | 69,34 | 84,25 |
| Tennis | 72,37 | 75,99 | 79,92 | 78,61 | 74,33 | 69,34 | 84,25 |
| Tennis | 72,37 | 75,99 | 79,92 | 78,61 | 74,33 | 69,34 | 84,25 |
| Tennis | 72,37 | 75,99 | 79,92 | 78,61 | 74,33 | 69,34 | 84,25 |
| Tennis | 72,37 | 75,99 | 79,92 | 78,61 | 74,33 | 69,34 | 84,25 |
| Padel | 79,27 | 83,09 | 88,02 | 82,71 | 76,33 | 63,54 | 90,70 |
| Padel | 79,27 | 83,09 | 88,02 | 82,71 | 76,33 | 63,54 | 90,70 |
| Padel | 79,27 | 83,09 | 88,02 | 82,71 | 76,33 | 63,54 | 90,70 |

Model: RBS 10 tennisbanen en 3 padelbanen en tennis 4, 9 en 10 tot 22:00 uur EN 1 tot 20:00 uur
 Groep: (hoofdgroep)
 Lijst van Oppervlaktebronnen, voor rekenmethode Industrielawaai - HMRI, industrie

| Naam | Omschr. | Hoogte | Maaiveld | Hdef. | TypeLw | Weging | Cb(D) | Cb(A) | Cb(N) | DeltaL | DeltaH | Negeer | obj. | LwM2 31 | LwM2 63 | LwM2 125 |
|----------|---------------------------------------|--------|----------|----------|--------|--------|-------|-------|-------|--------|--------|--------|------|---------|---------|----------|
| tennis9 | Tennis 84 dB(A) per baan | 1,20 | 0,00 | Relatief | True | A | 1,35 | 2,22 | -- | 3,0 | 3,0 | | Ja | 23,57 | 29,77 | 39,08 |
| tennis10 | Tennis 84 dB(A) per baan | 1,20 | 0,00 | Relatief | True | A | 1,35 | 2,22 | -- | 3,0 | 3,0 | | Ja | 23,57 | 29,77 | 39,08 |
| tennis11 | Tennis 84 dB(A) per baan | 1,20 | 0,00 | Relatief | True | A | 1,35 | 0,97 | -- | 3,0 | 3,0 | | Ja | 23,57 | 29,77 | 39,08 |
| tennis12 | Tennis 84 dB(A) per baan | 1,20 | 0,00 | Relatief | True | A | 1,35 | 0,97 | -- | 3,0 | 3,0 | | Ja | 23,57 | 29,77 | 39,08 |
| tennis8 | Tennis 84 dB(A) per baan | 1,20 | 0,00 | Relatief | True | A | 1,35 | 0,97 | -- | 3,0 | 3,0 | | Ja | 23,57 | 29,77 | 39,08 |
| tennis7 | Tennis 84 dB(A) per baan | 1,20 | 0,00 | Relatief | True | A | 1,35 | 0,97 | -- | 3,0 | 3,0 | | Ja | 23,57 | 29,77 | 39,08 |
| tennis6 | Tennis 84 dB(A) per baan | 1,20 | 0,00 | Relatief | True | A | 1,35 | 0,97 | -- | 3,0 | 3,0 | | Ja | 23,57 | 29,77 | 39,08 |
| tennis5 | Tennis 84 dB(A) per baan | 1,20 | 0,00 | Relatief | True | A | 1,35 | 0,97 | -- | 3,0 | 3,0 | | Ja | 23,57 | 29,77 | 39,08 |
| tennis4 | Tennis 84 dB(A) per baan | 1,20 | 0,00 | Relatief | True | A | 1,35 | 2,22 | -- | 3,0 | 3,0 | | Ja | 23,57 | 29,77 | 39,08 |
| tennis1 | Tennis 84 dB(A) per baan | 1,20 | 0,00 | Relatief | True | A | 1,35 | 6,99 | -- | 3,0 | 3,0 | | Ja | 23,57 | 29,77 | 39,08 |
| Padel3 | Padel: 25% sportief en 75% recreatief | 1,20 | 0,00 | Relatief | True | A | 1,35 | 2,22 | -- | 3,0 | 3,0 | | Ja | -- | 41,37 | 49,68 |
| Padel2 | Padel: 25% sportief en 75% recreatief | 1,20 | 0,00 | Relatief | True | A | 1,35 | 2,22 | -- | 3,0 | 3,0 | | Ja | -- | 41,37 | 49,68 |
| Padel1 | Padel: 25% sportief en 75% recreatief | 1,20 | 0,00 | Relatief | True | A | 1,35 | 2,22 | -- | 3,0 | 3,0 | | Ja | -- | 41,37 | 49,68 |

Model: RBS 10 tennisbanen en 3 padelbanen en tennis 4, 9 en 10 tot 22:00 uur EN 1 tot 20:00 uur
 Groep: (hoofdgroep)
 Lijst van Oppervlaktebronnen, voor rekenmethode Industrielawaai - HMRI, industrie

| Naam | LwM2 250 | LwM2 500 | LwM2 1k | LwM2 2k | LwM2 4k | LwM2 8k | Lw 31 | Lw 63 | Lw 125 | Lw 250 | Lw 500 | Lw 1k | Lw 2k | Lw 4k | Lw 8k | Red 31 | Red 63 | Red 125 |
|----------|----------|----------|---------|---------|---------|---------|-------|-------|--------|--------|--------|-------|-------|-------|-------|--------|--------|---------|
| tennis9 | 48,19 | 51,81 | 55,74 | 54,43 | 50,15 | 45,16 | 47,75 | 53,95 | 63,26 | 72,37 | 75,99 | 79,92 | 78,61 | 74,33 | 69,34 | 0,00 | 0,00 | 0,00 |
| tennis10 | 48,19 | 51,81 | 55,74 | 54,43 | 50,15 | 45,16 | 47,75 | 53,95 | 63,26 | 72,37 | 75,99 | 79,92 | 78,61 | 74,33 | 69,34 | 0,00 | 0,00 | 0,00 |
| tennis11 | 48,19 | 51,81 | 55,74 | 54,43 | 50,15 | 45,16 | 47,75 | 53,95 | 63,26 | 72,37 | 75,99 | 79,92 | 78,61 | 74,33 | 69,34 | 0,00 | 0,00 | 0,00 |
| tennis12 | 48,19 | 51,81 | 55,74 | 54,43 | 50,15 | 45,16 | 47,75 | 53,95 | 63,26 | 72,37 | 75,99 | 79,92 | 78,61 | 74,33 | 69,34 | 0,00 | 0,00 | 0,00 |
| tennis8 | 48,19 | 51,81 | 55,74 | 54,43 | 50,15 | 45,16 | 47,75 | 53,95 | 63,26 | 72,37 | 75,99 | 79,92 | 78,61 | 74,33 | 69,34 | 0,00 | 0,00 | 0,00 |
| tennis7 | 48,19 | 51,81 | 55,74 | 54,43 | 50,15 | 45,16 | 47,75 | 53,95 | 63,26 | 72,37 | 75,99 | 79,92 | 78,61 | 74,33 | 69,34 | 0,00 | 0,00 | 0,00 |
| tennis6 | 48,19 | 51,81 | 55,74 | 54,43 | 50,15 | 45,16 | 47,75 | 53,95 | 63,26 | 72,37 | 75,99 | 79,92 | 78,61 | 74,33 | 69,34 | 0,00 | 0,00 | 0,00 |
| tennis5 | 48,19 | 51,81 | 55,74 | 54,43 | 50,15 | 45,16 | 47,75 | 53,95 | 63,26 | 72,37 | 75,99 | 79,92 | 78,61 | 74,33 | 69,34 | 0,00 | 0,00 | 0,00 |
| tennis4 | 48,19 | 51,81 | 55,74 | 54,43 | 50,15 | 45,16 | 47,75 | 53,95 | 63,26 | 72,37 | 75,99 | 79,92 | 78,61 | 74,33 | 69,34 | 0,00 | 0,00 | 0,00 |
| tennis1 | 48,19 | 51,81 | 55,74 | 54,43 | 50,15 | 45,16 | 47,75 | 53,95 | 63,26 | 72,37 | 75,99 | 79,92 | 78,61 | 74,33 | 69,34 | 0,00 | 0,00 | 0,00 |
| Padel3 | 56,39 | 60,21 | 65,14 | 59,83 | 53,45 | 40,66 | -- | 64,25 | 72,56 | 79,27 | 83,09 | 88,02 | 82,71 | 76,33 | 63,54 | 0,00 | 0,00 | 0,00 |
| Padel2 | 56,39 | 60,21 | 65,14 | 59,83 | 53,45 | 40,66 | -- | 64,25 | 72,56 | 79,27 | 83,09 | 88,02 | 82,71 | 76,33 | 63,54 | 0,00 | 0,00 | 0,00 |
| Padel1 | 56,39 | 60,21 | 65,14 | 59,83 | 53,45 | 40,66 | -- | 64,25 | 72,56 | 79,27 | 83,09 | 88,02 | 82,71 | 76,33 | 63,54 | 0,00 | 0,00 | 0,00 |

Model: RBS 10 tennisbanen en 3 padelbanen en tennis 4, 9 en 10 tot 22:00 uur EN 1 tot 20:00 uur
Groep: (hoofdgroep)
Lijst van Oppervlaktebronnen, voor rekenmethode Industrielawaai - HMRI, industrie

| Naam | Red 250 | Red 500 | Red 1k | Red 2k | Red 4k | Red 8k |
|----------|---------|---------|--------|--------|--------|--------|
| tennis9 | 0,00 | 0,00 | 0,00 | 0,00 | 0,00 | 0,00 |
| tennis10 | 0,00 | 0,00 | 0,00 | 0,00 | 0,00 | 0,00 |
| tennis11 | 0,00 | 0,00 | 0,00 | 0,00 | 0,00 | 0,00 |
| tennis12 | 0,00 | 0,00 | 0,00 | 0,00 | 0,00 | 0,00 |
| tennis8 | 0,00 | 0,00 | 0,00 | 0,00 | 0,00 | 0,00 |
| tennis7 | 0,00 | 0,00 | 0,00 | 0,00 | 0,00 | 0,00 |
| tennis6 | 0,00 | 0,00 | 0,00 | 0,00 | 0,00 | 0,00 |
| tennis5 | 0,00 | 0,00 | 0,00 | 0,00 | 0,00 | 0,00 |
| tennis4 | 0,00 | 0,00 | 0,00 | 0,00 | 0,00 | 0,00 |
| tennis1 | 0,00 | 0,00 | 0,00 | 0,00 | 0,00 | 0,00 |
| Padel3 | 0,00 | 0,00 | 0,00 | 0,00 | 0,00 | 0,00 |
| Padel2 | 0,00 | 0,00 | 0,00 | 0,00 | 0,00 | 0,00 |
| Padel1 | 0,00 | 0,00 | 0,00 | 0,00 | 0,00 | 0,00 |

Model: RBS 10 tennisbanen en 3 padelbanen tot 20:00 uur
 Groep: (hoofdgroep)
 Lijst van Oppervlaktebronnen, voor rekenmethode Industrielawaai - HMRI, industrie

| Groep | Naam | Omschr. | Hoogte | Maaiveld | Hdef. | TypeLw | Weging | Tb(u) (D) | Tb(u) (A) | Tb(u) (N) | Negeer obj. | Lwr 31 | Lwr 63 | Lwr 125 |
|--------|----------|---------------------------------------|--------|----------|----------|--------|--------|-----------|-----------|-----------|-------------|--------|--------|---------|
| Tennis | tennis9 | Tennis 84 dB(A) per baan | 1,20 | 0,00 | Relatief | True | A | 8,7939 | 3,1993 | -- | Ja | 47,75 | 53,95 | 63,26 |
| Tennis | tennis10 | Tennis 84 dB(A) per baan | 1,20 | 0,00 | Relatief | True | A | 8,7939 | 3,1993 | -- | Ja | 47,75 | 53,95 | 63,26 |
| Tennis | tennis11 | Tennis 84 dB(A) per baan | 1,20 | 0,00 | Relatief | True | A | 8,7939 | 3,1993 | -- | Ja | 47,75 | 53,95 | 63,26 |
| Tennis | tennis12 | Tennis 84 dB(A) per baan | 1,20 | 0,00 | Relatief | True | A | 8,7939 | 3,1993 | -- | Ja | 47,75 | 53,95 | 63,26 |
| Tennis | tennis8 | Tennis 84 dB(A) per baan | 1,20 | 0,00 | Relatief | True | A | 8,7939 | 3,1993 | -- | Ja | 47,75 | 53,95 | 63,26 |
| Tennis | tennis7 | Tennis 84 dB(A) per baan | 1,20 | 0,00 | Relatief | True | A | 8,7939 | 3,1993 | -- | Ja | 47,75 | 53,95 | 63,26 |
| Tennis | tennis6 | Tennis 84 dB(A) per baan | 1,20 | 0,00 | Relatief | True | A | 8,7939 | 3,1993 | -- | Ja | 47,75 | 53,95 | 63,26 |
| Tennis | tennis5 | Tennis 84 dB(A) per baan | 1,20 | 0,00 | Relatief | True | A | 8,7939 | 3,1993 | -- | Ja | 47,75 | 53,95 | 63,26 |
| Tennis | tennis4 | Tennis 84 dB(A) per baan | 1,20 | 0,00 | Relatief | True | A | 8,7939 | 3,1993 | -- | Ja | 47,75 | 53,95 | 63,26 |
| Tennis | tennis1 | Tennis 84 dB(A) per baan | 1,20 | 0,00 | Relatief | True | A | 8,7939 | 3,1993 | -- | Ja | 47,75 | 53,95 | 63,26 |
| Padel | Padel3 | Padel: 25% sportief en 75% recreatief | 1,20 | 0,00 | Relatief | True | A | 8,7939 | 0,7999 | -- | Ja | -- | 64,25 | 72,56 |
| Padel | Padel2 | Padel: 25% sportief en 75% recreatief | 1,20 | 0,00 | Relatief | True | A | 8,7939 | 0,7999 | -- | Ja | -- | 64,25 | 72,56 |
| Padel | Padel1 | Padel: 25% sportief en 75% recreatief | 1,20 | 0,00 | Relatief | True | A | 8,7939 | 0,7999 | -- | Ja | -- | 64,25 | 72,56 |

Model: RBS 10 tennisbanen en 3 padelbanen tot 20:00 uur
Groep: (hoofdgroep)
Lijst van Oppervlaktebronnen, voor rekenmethode Industrielawaai - HMRI, industrie

| Groep | Lwr 250 | Lwr 500 | Lwr 1k | Lwr 2k | Lwr 4k | Lwr 8k | Lwr Totaal |
|--------|---------|---------|--------|--------|--------|--------|------------|
| Tennis | 72,37 | 75,99 | 79,92 | 78,61 | 74,33 | 69,34 | 84,25 |
| Tennis | 72,37 | 75,99 | 79,92 | 78,61 | 74,33 | 69,34 | 84,25 |
| Tennis | 72,37 | 75,99 | 79,92 | 78,61 | 74,33 | 69,34 | 84,25 |
| Tennis | 72,37 | 75,99 | 79,92 | 78,61 | 74,33 | 69,34 | 84,25 |
| Tennis | 72,37 | 75,99 | 79,92 | 78,61 | 74,33 | 69,34 | 84,25 |
| Tennis | 72,37 | 75,99 | 79,92 | 78,61 | 74,33 | 69,34 | 84,25 |
| Tennis | 72,37 | 75,99 | 79,92 | 78,61 | 74,33 | 69,34 | 84,25 |
| Tennis | 72,37 | 75,99 | 79,92 | 78,61 | 74,33 | 69,34 | 84,25 |
| Padel | 79,27 | 83,09 | 88,02 | 82,71 | 76,33 | 63,54 | 90,70 |
| Padel | 79,27 | 83,09 | 88,02 | 82,71 | 76,33 | 63,54 | 90,70 |
| Padel | 79,27 | 83,09 | 88,02 | 82,71 | 76,33 | 63,54 | 90,70 |

Model: RBS 10 tennisbanen en 3 padelbanen + 2 x scherm en en beperking 1, 4, 9, 10 en 12 tot 22:00 uur
 Groep: (hoofdgroep)
 Lijst van Oppervlaktebronnen, voor rekenmethode Industrielawaai - HMRI, industrie

| Groep | Naam | Omschr. | Hoogte | Maaiveld | Hdef. | TypeLw | Weging | Tb(u) (D) | Tb(u) (A) | Tb(u) (N) | Negeer obj. | Lwr 31 | Lwr 63 | Lwr 125 |
|--------|----------|---------------------------------------|--------|----------|----------|--------|--------|-----------|-----------|-----------|-------------|--------|--------|---------|
| Tennis | tennis9 | Tennis 84 dB(A) per baan | 1,20 | 0,00 | Relatief | True | A | 8,7939 | 3,1993 | -- | Ja | 47,75 | 53,95 | 63,26 |
| Tennis | tennis10 | Tennis 84 dB(A) per baan | 1,20 | 0,00 | Relatief | True | A | 8,7939 | 3,1993 | -- | Ja | 47,75 | 53,95 | 63,26 |
| Tennis | tennis11 | Tennis 84 dB(A) per baan | 1,20 | 0,00 | Relatief | True | A | 8,7939 | 3,1993 | -- | Ja | 47,75 | 53,95 | 63,26 |
| Tennis | tennis12 | Tennis 84 dB(A) per baan | 1,20 | 0,00 | Relatief | True | A | 8,7939 | 3,1993 | -- | Ja | 47,75 | 53,95 | 63,26 |
| Tennis | tennis8 | Tennis 84 dB(A) per baan | 1,20 | 0,00 | Relatief | True | A | 8,7939 | 3,1993 | -- | Ja | 47,75 | 53,95 | 63,26 |
| Tennis | tennis7 | Tennis 84 dB(A) per baan | 1,20 | 0,00 | Relatief | True | A | 8,7939 | 3,1993 | -- | Ja | 47,75 | 53,95 | 63,26 |
| Tennis | tennis6 | Tennis 84 dB(A) per baan | 1,20 | 0,00 | Relatief | True | A | 8,7939 | 3,1993 | -- | Ja | 47,75 | 53,95 | 63,26 |
| Tennis | tennis5 | Tennis 84 dB(A) per baan | 1,20 | 0,00 | Relatief | True | A | 8,7939 | 3,1993 | -- | Ja | 47,75 | 53,95 | 63,26 |
| Tennis | tennis4 | Tennis 84 dB(A) per baan | 1,20 | 0,00 | Relatief | True | A | 8,7939 | 3,1993 | -- | Ja | 47,75 | 53,95 | 63,26 |
| Tennis | tennis1 | Tennis 84 dB(A) per baan | 1,20 | 0,00 | Relatief | True | A | 8,7939 | 3,1993 | -- | Ja | 47,75 | 53,95 | 63,26 |
| Padel | Padel3 | Padel: 25% sportief en 75% recreatief | 1,20 | 0,00 | Relatief | True | A | 8,7939 | 1,5998 | -- | Ja | -- | 64,25 | 72,56 |
| Padel | Padel2 | Padel: 25% sportief en 75% recreatief | 1,20 | 0,00 | Relatief | True | A | 8,7939 | 1,5998 | -- | Ja | -- | 64,25 | 72,56 |
| Padel | Padel1 | Padel: 25% sportief en 75% recreatief | 1,20 | 0,00 | Relatief | True | A | 8,7939 | 1,5998 | -- | Ja | -- | 64,25 | 72,56 |

Model: RBS 10 tennisbanen en 3 padelbanen + 2 x scherm en en beperking 1, 4, 9, 10 en 12 tot 22:00 uur
Groep: (hoofdgroep)
Lijst van Oppervlaktebronnen, voor rekenmethode Industrielawaai - HMRI, industrie

| Groep | Lwr 250 | Lwr 500 | Lwr 1k | Lwr 2k | Lwr 4k | Lwr 8k | Lwr Totaal |
|--------|---------|---------|--------|--------|--------|--------|------------|
| Tennis | 72,37 | 75,99 | 79,92 | 78,61 | 74,33 | 69,34 | 84,25 |
| Tennis | 72,37 | 75,99 | 79,92 | 78,61 | 74,33 | 69,34 | 84,25 |
| Tennis | 72,37 | 75,99 | 79,92 | 78,61 | 74,33 | 69,34 | 84,25 |
| Tennis | 72,37 | 75,99 | 79,92 | 78,61 | 74,33 | 69,34 | 84,25 |
| Tennis | 72,37 | 75,99 | 79,92 | 78,61 | 74,33 | 69,34 | 84,25 |
| Tennis | 72,37 | 75,99 | 79,92 | 78,61 | 74,33 | 69,34 | 84,25 |
| Tennis | 72,37 | 75,99 | 79,92 | 78,61 | 74,33 | 69,34 | 84,25 |
| Tennis | 72,37 | 75,99 | 79,92 | 78,61 | 74,33 | 69,34 | 84,25 |
| Padel | 79,27 | 83,09 | 88,02 | 82,71 | 76,33 | 63,54 | 90,70 |
| Padel | 79,27 | 83,09 | 88,02 | 82,71 | 76,33 | 63,54 | 90,70 |
| Padel | 79,27 | 83,09 | 88,02 | 82,71 | 76,33 | 63,54 | 90,70 |

Model: RBS 10 tennisbanen en 3 padelbanen baan 2 en 3
 Groep: (hoofdgroep)
 Lijst van Bodemgebieden, voor rekenmethode Industrielawaai - HMRI, industrie

| Naam | Omschr. | Bf |
|------|---|------|
| | rijbaan lokale weg/gesloten verharding/cement | 0,00 |
| | rijbaan lokale weg/gesloten verharding/asfalt | 0,00 |
| | rijbaan lokale weg/gesloten verharding/asfalt | 0,00 |
| | voetpad/open verharding/tegels | 0,00 |
| | rijbaan lokale weg/gesloten verharding/asfalt | 0,00 |
| | voetpad/open verharding/tegels | 0,00 |
| | voetpad/open verharding/tegels | 0,00 |
| | voetpad/open verharding/tegels | 0,00 |
| | rijbaan lokale weg/gesloten verharding/asfalt | 0,00 |
| | voetpad/open verharding/tegels | 0,00 |
| | voetpad/open verharding/tegels | 0,00 |
| | voetpad/open verharding/tegels | 0,00 |
| | rijbaan lokale weg/gesloten verharding/cement | 0,00 |
| | rijbaan lokale weg/gesloten verharding/asfalt | 0,00 |
| | parkeervlak/open verharding/betonstraatstenen | 0,00 |
| | voetpad/open verharding/tegels | 0,00 |
| | rijbaan lokale weg/gesloten verharding/asfalt | 0,00 |
| | parkeervlak/open verharding/betonstraatstenen | 0,00 |
| | rijbaan lokale weg/gesloten verharding/asfalt | 0,00 |
| | rijbaan lokale weg/open verharding/betonstraa | 0,00 |
| | parkeervlak/gesloten verharding/asfalt | 0,00 |
| | voetpad/open verharding/tegels | 0,00 |
| | voetpad/open verharding/tegels | 0,00 |
| | rijbaan lokale weg/gesloten verharding/cement | 0,00 |
| | rijbaan lokale weg/gesloten verharding/asfalt | 0,00 |
| | voetpad/open verharding | 0,00 |
| | rijbaan lokale weg/gesloten verharding/asfalt | 0,00 |
| | voetpad/open verharding/tegels | 0,00 |
| | voetpad/open verharding/tegels | 0,00 |
| | voetpad/open verharding/tegels | 0,00 |
| | parkeervlak/open verharding/betonstraatstenen | 0,00 |
| | rijbaan lokale weg/gesloten verharding/asfalt | 0,00 |
| | parkeervlak/open verharding/betonstraatstenen | 0,00 |
| | parkeervlak/open verharding/betonstraatstenen | 0,00 |
| | parkeervlak/open verharding/betonstraatstenen | 0,00 |
| | parkeervlak/gesloten verharding/asfalt | 0,00 |
| | parkeervlak/open verharding/betonstraatstenen | 0,00 |
| | rijbaan lokale weg/gesloten verharding/asfalt | 0,00 |
| | rijbaan lokale weg/gesloten verharding/asfalt | 0,00 |

Model: RBS 10 tennisbanen en 3 padelbanen baan 2 en 3
 Groep: (hoofdgroep)
 Lijst van Bodemgebieden, voor rekenmethode Industrielawaai - HMRI, industrie

| Naam | Omschr. | Bf |
|------|---|------|
| | parkeervlak/open verharding/betonstraatstenen | 0,00 |
| | rijbaan lokale weg/gesloten verharding/asfalt | 0,00 |
| | rijbaan lokale weg/open verharding/betonstraa | 0,00 |
| | rijbaan lokale weg/gesloten verharding/asfalt | 0,00 |
| | fietspad/gesloten verharding/asfalt | 0,00 |
| | rijbaan lokale weg/gesloten verharding/asfalt | 0,00 |
| | rijbaan lokale weg/gesloten verharding/cement | 0,00 |
| | voetpad/open verharding/tegels | 0,00 |
| | voetpad/open verharding/tegels | 0,00 |
| | voetpad/open verharding/tegels | 0,00 |
| | voetpad/open verharding/tegels | 0,00 |
| | voetpad/open verharding/tegels | 0,00 |
| | rijbaan lokale weg/gesloten verharding/asfalt | 0,00 |
| | rijbaan lokale weg/gesloten verharding/asfalt | 0,00 |
| | rijbaan lokale weg/gesloten verharding/asfalt | 0,00 |
| | parkeervlak/gesloten verharding/asfalt | 0,00 |
| | parkeervlak/open verharding/betonstraatstenen | 0,00 |
| | inrit/open verharding/betonstraatstenen | 0,00 |
| | rijbaan lokale weg/gesloten verharding/asfalt | 0,00 |
| | parkeervlak/open verharding/betonstraatstenen | 0,00 |
| | fietspad/gesloten verharding/asfalt | 0,00 |
| | rijbaan lokale weg/gesloten verharding/asfalt | 0,00 |
| | inrit/open verharding/betonstraatstenen | 0,00 |
| | voetpad/open verharding/tegels | 0,00 |
| | voetpad/open verharding/tegels | 0,00 |
| | rijbaan lokale weg/gesloten verharding/asfalt | 0,00 |
| | parkeervlak/open verharding/betonstraatstenen | 0,00 |
| | voetpad/open verharding/tegels | 0,00 |
| | rijbaan lokale weg/gesloten verharding/asfalt | 0,00 |
| | fietspad/gesloten verharding/asfalt | 0,00 |
| | voetpad/open verharding/tegels | 0,00 |
| | rijbaan lokale weg/open verharding/betonstraa | 0,00 |
| | voetpad/open verharding/tegels | 0,00 |
| | rijbaan lokale weg/gesloten verharding/asfalt | 0,00 |
| | voetpad/open verharding/tegels | 0,00 |
| | voetpad/open verharding/tegels | 0,00 |
| | voetpad/open verharding/tegels | 0,00 |
| | rijbaan lokale weg/gesloten verharding/asfalt | 0,00 |
| | rijbaan lokale weg/gesloten verharding/asfalt | 0,00 |

Model: RBS 10 tennisbanen en 3 padelbanen baan 2 en 3
 Groep: (hoofdgroep)
 Lijst van Bodemgebieden, voor rekenmethode Industrielawaai - HMRI, industrie

| Naam | Omschr. | Bf |
|------|---|------|
| | parkeervlak/open verharding/betonstraatstenen | 0,00 |
| | rijbaan lokale weg/gesloten verharding/asfalt | 0,00 |
| | rijbaan lokale weg/open verharding/betonstraa | 0,00 |
| | voetpad/open verharding/tegels | 0,00 |
| | voetpad/open verharding/tegels | 0,00 |
| | voetpad/open verharding/tegels | 0,00 |
| | voetpad/open verharding/tegels | 0,00 |
| | voetpad/open verharding/tegels | 0,00 |
| | voetpad/open verharding/tegels | 0,00 |
| | rijbaan lokale weg/gesloten verharding/asfalt | 0,00 |
| | parkeervlak/open verharding/betonstraatstenen | 0,00 |
| | rijbaan lokale weg/gesloten verharding/asfalt | 0,00 |
| | voetpad/open verharding/tegels | 0,00 |
| | parkeervlak/open verharding/betonstraatstenen | 0,00 |
| | parkeervlak/open verharding/betonstraatstenen | 0,00 |
| | rijbaan lokale weg/gesloten verharding/asfalt | 0,00 |
| | rijbaan lokale weg/gesloten verharding/asfalt | 0,00 |
| | parkeervlak/gesloten verharding/asfalt | 0,00 |
| | fietspad/open verharding/betonstraatstenen | 0,00 |
| | voetpad/open verharding/tegels | 0,00 |
| | rijbaan lokale weg/open verharding/betonstraa | 0,00 |
| | rijbaan lokale weg/open verharding/betonstraa | 0,00 |
| | rijbaan lokale weg/open verharding/betonstraa | 0,00 |
| | parkeervlak/open verharding/betonstraatstenen | 0,00 |
| | parkeervlak/open verharding/betonstraatstenen | 0,00 |
| | fietspad/gesloten verharding/asfalt | 0,00 |
| | voetpad/open verharding/tegels | 0,00 |
| | voetpad/open verharding/tegels | 0,00 |
| | voetpad/open verharding/tegels | 0,00 |
| | rijbaan lokale weg/open verharding/betonstraa | 0,00 |
| | voetpad/open verharding/tegels | 0,00 |
| | parkeervlak/open verharding/betonstraatstenen | 0,00 |
| | rijbaan lokale weg/gesloten verharding/asfalt | 0,00 |
| | parkeervlak/gesloten verharding/asfalt | 0,00 |
| | rijbaan lokale weg/open verharding/betonstraa | 0,00 |
| | voetpad/open verharding/tegels | 0,00 |
| | rijbaan lokale weg/gesloten verharding/asfalt | 0,00 |

Model: RBS 10 tennisbanen en 3 padelbanen baan 2 en 3
 Groep: (hoofdgroep)
 Lijst van Bodemgebieden, voor rekenmethode Industrielawaai - HMRI, industrie

| Naam | Omschr. | Bf |
|------|---|------|
| | rijbaan lokale weg/gesloten verharding/asfalt | 0,00 |
| | parkeervlak/open verharding/betonstraatstenen | 0,00 |
| | voetpad/open verharding/tegels | 0,00 |
| | voetpad/open verharding/tegels | 0,00 |
| | parkeervlak/open verharding/betonstraatstenen | 0,00 |
| | parkeervlak/open verharding/betonstraatstenen | 0,00 |
| | voetpad/open verharding/tegels | 0,00 |
| | parkeervlak/open verharding/betonstraatstenen | 0,00 |
| | voetpad/open verharding/tegels | 0,00 |
| | voetpad/open verharding/tegels | 0,00 |
| | voetpad/open verharding/tegels | 0,00 |
| | parkeervlak/open verharding/betonstraatstenen | 0,00 |
| | voetpad/open verharding/tegels | 0,00 |
| | voetpad/open verharding/tegels | 0,00 |
| | voetpad/open verharding/tegels | 0,00 |
| | voetpad/open verharding/tegels | 0,00 |
| | voetpad/open verharding/tegels | 0,00 |
| | rijbaan lokale weg/gesloten verharding/asfalt | 0,00 |
| | parkeervlak/open verharding/betonstraatstenen | 0,00 |
| | fietspad/gesloten verharding/asfalt | 0,00 |
| | voetpad/open verharding/tegels | 0,00 |
| | voetpad/open verharding/tegels | 0,00 |
| | parkeervlak/open verharding/betonstraatstenen | 0,00 |
| | parkeervlak/open verharding/betonstraatstenen | 0,00 |
| | rijbaan lokale weg/open verharding/betonstraa | 0,00 |
| | rijbaan lokale weg/gesloten verharding/asfalt | 0,00 |
| | rijbaan lokale weg/open verharding/betonstraa | 0,00 |
| | voetpad/open verharding/tegels | 0,00 |
| | parkeervlak/open verharding/betonstraatstenen | 0,00 |
| | voetpad/open verharding/tegels | 0,00 |
| | voetpad/open verharding/tegels | 0,00 |
| | rijbaan lokale weg/open verharding/betonstraa | 0,00 |
| | voetpad/open verharding/tegels | 0,00 |
| | rijbaan lokale weg/open verharding/betonstraa | 0,00 |
| | voetpad/open verharding/tegels | 0,00 |
| | parkeervlak/open verharding/betonstraatstenen | 0,00 |
| | voetpad/open verharding/tegels | 0,00 |
| | voetpad/open verharding/tegels | 0,00 |
| | voetpad/open verharding/tegels | 0,00 |

Model: RBS 10 tennisbanen en 3 padelbanen baan 2 en 3
 Groep: (hoofdgroep)
 Lijst van Bodemgebieden, voor rekenmethode Industrielawaai - HMRI, industrie

| Naam | Omschr. | Bf |
|-----------|---|------|
| | voetpad/open verharding/tegels | 0,00 |
| | parkeervlak/open verharding/betonstraatstenen | 0,00 |
| | parkeervlak/open verharding/betonstraatstenen | 0,00 |
| | parkeervlak/open verharding/betonstraatstenen | 0,00 |
| | voetpad/open verharding/tegels | 0,00 |
| | voetpad/open verharding/tegels | 0,00 |
| | voetpad/open verharding/tegels | 0,00 |
| | voetpad/open verharding/tegels | 0,00 |
| | rijbaan lokale weg/open verharding/tegels/ver | 0,00 |
| | voetpad/open verharding/tegels | 0,00 |
| | rijbaan lokale weg/gesloten verharding/asfalt | 0,00 |
| | rijbaan lokale weg/gesloten verharding/asfalt | 0,00 |
| | rijbaan lokale weg/gesloten verharding/asfalt | 0,00 |
| | voetpad/open verharding/tegels | 0,00 |
| | rijbaan lokale weg/gesloten verharding/asfalt | 0,00 |
| | voetpad/open verharding/tegels | 0,00 |
| | rijbaan lokale weg/gesloten verharding/asfalt | 0,00 |
| | rijbaan lokale weg/gesloten verharding/asfalt | 0,00 |
| | rijbaan lokale weg/gesloten verharding/asfalt | 0,00 |
| | voetpad/open verharding/tegels | 0,00 |
| | rijbaan lokale weg/gesloten verharding/asfalt | 0,00 |
| | rijbaan lokale weg/gesloten verharding/asfalt | 0,00 |
| | voetpad/open verharding/tegels | 0,00 |
| | voetpad/open verharding/tegels | 0,00 |
| | voetpad/open verharding/tegels | 0,00 |
| | voetpad/open verharding/tegels | 0,00 |
| | voetpad/open verharding/tegels | 0,00 |
| Kunstgras | Kunstgras | 0,60 |
| Kunstgras | Kunstgras | 0,60 |
| Kunstgras | Kunstgras | 0,60 |
| Kunstgras | Kunstgras | 0,60 |
| Kunstgras | Kunstgras | 0,60 |
| Kropor | Kropor | 0,60 |
| Kunstgras | Kunstgras | 0,60 |

Model: RBS 10 tennisbanen en 3 padelbanen baan 2 en 3
 Groep: (hoofdgroep)
 Lijst van Gebouwen, voor rekenmethode Industrielawaai - HMRI, industrie

| Naam | Omschr. | Hoogte | Maaiveld | Hdef. | Functie | Gebouwtype | BAG-id | Gemeente | Jaar | AHN-jaar | Trust | Cp | Refl. 31 | Refl. 63 | Refl. 125 | Refl. 250 | Refl. 500 |
|------|------------------|--------|----------|----------|---------|------------|--------|----------|------|----------|-------|------|----------|----------|-----------|-----------|-----------|
| 31 | 0620100000018521 | 3,00 | 0,00 | Relatief | | | | | 0 | 0 | 0 | 0 dB | 0,80 | 0,80 | 0,80 | 0,80 | 0,80 |
| | 0620100000013483 | 8,00 | 0,00 | Relatief | | | | | 0 | 0 | 0 | 0 dB | 0,80 | 0,80 | 0,80 | 0,80 | 0,80 |
| | 0620100000003384 | 3,00 | 0,00 | Relatief | | | | | 0 | 0 | 0 | 0 dB | 0,80 | 0,80 | 0,80 | 0,80 | 0,80 |
| | 0620100000003319 | 3,00 | 0,00 | Relatief | | | | | 0 | 0 | 0 | 0 dB | 0,80 | 0,80 | 0,80 | 0,80 | 0,80 |
| 49 | 0620100000003306 | 8,00 | 0,00 | Relatief | | | | | 0 | 0 | 0 | 0 dB | 0,80 | 0,80 | 0,80 | 0,80 | 0,80 |
| 119 | 0620100000018528 | 8,00 | 0,00 | Relatief | | | | | 0 | 0 | 0 | 0 dB | 0,80 | 0,80 | 0,80 | 0,80 | 0,80 |
| | 0620100000003423 | 3,00 | 0,00 | Relatief | | | | | 0 | 0 | 0 | 0 dB | 0,80 | 0,80 | 0,80 | 0,80 | 0,80 |
| 105 | 0620100000013509 | 8,00 | 0,00 | Relatief | | | | | 0 | 0 | 0 | 0 dB | 0,80 | 0,80 | 0,80 | 0,80 | 0,80 |
| 45 | 0620100000016057 | 8,00 | 0,00 | Relatief | | | | | 0 | 0 | 0 | 0 dB | 0,80 | 0,80 | 0,80 | 0,80 | 0,80 |
| | 0620100000020278 | 3,00 | 0,00 | Relatief | | | | | 0 | 0 | 0 | 0 dB | 0,80 | 0,80 | 0,80 | 0,80 | 0,80 |
| | 0620100000003309 | 3,00 | 0,00 | Relatief | | | | | 0 | 0 | 0 | 0 dB | 0,80 | 0,80 | 0,80 | 0,80 | 0,80 |
| 113 | 0620100000010941 | 8,00 | 0,00 | Relatief | | | | | 0 | 0 | 0 | 0 dB | 0,80 | 0,80 | 0,80 | 0,80 | 0,80 |
| 54 | 0620100000016063 | 8,00 | 0,00 | Relatief | | | | | 0 | 0 | 0 | 0 dB | 0,80 | 0,80 | 0,80 | 0,80 | 0,80 |
| | 0620100000010942 | 3,00 | 0,00 | Relatief | | | | | 0 | 0 | 0 | 0 dB | 0,80 | 0,80 | 0,80 | 0,80 | 0,80 |
| 109 | 0620100000020232 | 8,00 | 0,00 | Relatief | | | | | 0 | 0 | 0 | 0 dB | 0,80 | 0,80 | 0,80 | 0,80 | 0,80 |
| | 0620100000013490 | 3,00 | 0,00 | Relatief | | | | | 0 | 0 | 0 | 0 dB | 0,80 | 0,80 | 0,80 | 0,80 | 0,80 |
| 58 | 0620100000010947 | 8,00 | 0,00 | Relatief | | | | | 0 | 0 | 0 | 0 dB | 0,80 | 0,80 | 0,80 | 0,80 | 0,80 |
| | 0620100000013480 | 3,00 | 0,00 | Relatief | | | | | 0 | 0 | 0 | 0 dB | 0,80 | 0,80 | 0,80 | 0,80 | 0,80 |
| 21 | 0620100000016058 | 8,00 | 0,00 | Relatief | | | | | 0 | 0 | 0 | 0 dB | 0,80 | 0,80 | 0,80 | 0,80 | 0,80 |
| 60 | 0620100000016064 | 8,00 | 0,00 | Relatief | | | | | 0 | 0 | 0 | 0 dB | 0,80 | 0,80 | 0,80 | 0,80 | 0,80 |
| 48 | 0620100000016061 | 8,00 | 0,00 | Relatief | | | | | 0 | 0 | 0 | 0 dB | 0,80 | 0,80 | 0,80 | 0,80 | 0,80 |
| 67 | 0620100000016055 | 8,00 | 0,00 | Relatief | | | | | 0 | 0 | 0 | 0 dB | 0,80 | 0,80 | 0,80 | 0,80 | 0,80 |
| | 0620100000003328 | 3,00 | 0,00 | Relatief | | | | | 0 | 0 | 0 | 0 dB | 0,80 | 0,80 | 0,80 | 0,80 | 0,80 |
| 123 | 0620100000003382 | 8,00 | 0,00 | Relatief | | | | | 0 | 0 | 0 | 0 dB | 0,80 | 0,80 | 0,80 | 0,80 | 0,80 |
| | 0620100000010948 | 3,00 | 0,00 | Relatief | | | | | 0 | 0 | 0 | 0 dB | 0,80 | 0,80 | 0,80 | 0,80 | 0,80 |
| 47 | 0620100000003312 | 8,00 | 0,00 | Relatief | | | | | 0 | 0 | 0 | 0 dB | 0,80 | 0,80 | 0,80 | 0,80 | 0,80 |
| 115 | 0620100000009877 | 8,00 | 0,00 | Relatief | | | | | 0 | 0 | 0 | 0 dB | 0,80 | 0,80 | 0,80 | 0,80 | 0,80 |
| 111 | 0620100000009875 | 8,00 | 0,00 | Relatief | | | | | 0 | 0 | 0 | 0 dB | 0,80 | 0,80 | 0,80 | 0,80 | 0,80 |
| 53 | 0620100000013478 | 8,00 | 0,00 | Relatief | | | | | 0 | 0 | 0 | 0 dB | 0,80 | 0,80 | 0,80 | 0,80 | 0,80 |
| 29 | 0620100000013484 | 8,00 | 0,00 | Relatief | | | | | 0 | 0 | 0 | 0 dB | 0,80 | 0,80 | 0,80 | 0,80 | 0,80 |
| 56 | 0620100000003337 | 8,00 | 0,00 | Relatief | | | | | 0 | 0 | 0 | 0 dB | 0,80 | 0,80 | 0,80 | 0,80 | 0,80 |
| | 0620100000003307 | 3,00 | 0,00 | Relatief | | | | | 0 | 0 | 0 | 0 dB | 0,80 | 0,80 | 0,80 | 0,80 | 0,80 |
| 121 | 0620100000003383 | 8,00 | 0,00 | Relatief | | | | | 0 | 0 | 0 | 0 dB | 0,80 | 0,80 | 0,80 | 0,80 | 0,80 |
| | 0620100000003315 | 3,00 | 0,00 | Relatief | | | | | 0 | 0 | 0 | 0 dB | 0,80 | 0,80 | 0,80 | 0,80 | 0,80 |
| | 0620100000003303 | 3,00 | 0,00 | Relatief | | | | | 0 | 0 | 0 | 0 dB | 0,80 | 0,80 | 0,80 | 0,80 | 0,80 |
| 42 | 0620100000003335 | 8,00 | 0,00 | Relatief | | | | | 0 | 0 | 0 | 0 dB | 0,80 | 0,80 | 0,80 | 0,80 | 0,80 |
| 23 | 0620100000003317 | 8,00 | 0,00 | Relatief | | | | | 0 | 0 | 0 | 0 dB | 0,80 | 0,80 | 0,80 | 0,80 | 0,80 |
| 59 | 0620100000003311 | 8,00 | 0,00 | Relatief | | | | | 0 | 0 | 0 | 0 dB | 0,80 | 0,80 | 0,80 | 0,80 | 0,80 |

Model: RBS 10 tennisbanen en 3 padelbanen baan 2 en 3
Groep: (hoofdgroep)
Lijst van Gebouwen, voor rekenmethode Industrielawaai - HMRI, industrie

| Naam | Refl. 1k | Refl. 2k | Refl. 4k | Refl. 8k |
|------|----------|----------|----------|----------|
| 31 | 0,80 | 0,80 | 0,80 | 0,80 |
| | 0,80 | 0,80 | 0,80 | 0,80 |
| | 0,80 | 0,80 | 0,80 | 0,80 |
| 49 | 0,80 | 0,80 | 0,80 | 0,80 |
| | 0,80 | 0,80 | 0,80 | 0,80 |
| 119 | 0,80 | 0,80 | 0,80 | 0,80 |
| | 0,80 | 0,80 | 0,80 | 0,80 |
| 105 | 0,80 | 0,80 | 0,80 | 0,80 |
| 45 | 0,80 | 0,80 | 0,80 | 0,80 |
| | 0,80 | 0,80 | 0,80 | 0,80 |
| | 0,80 | 0,80 | 0,80 | 0,80 |
| 113 | 0,80 | 0,80 | 0,80 | 0,80 |
| 54 | 0,80 | 0,80 | 0,80 | 0,80 |
| | 0,80 | 0,80 | 0,80 | 0,80 |
| 109 | 0,80 | 0,80 | 0,80 | 0,80 |
| | 0,80 | 0,80 | 0,80 | 0,80 |
| 58 | 0,80 | 0,80 | 0,80 | 0,80 |
| | 0,80 | 0,80 | 0,80 | 0,80 |
| 21 | 0,80 | 0,80 | 0,80 | 0,80 |
| 60 | 0,80 | 0,80 | 0,80 | 0,80 |
| | 0,80 | 0,80 | 0,80 | 0,80 |
| 48 | 0,80 | 0,80 | 0,80 | 0,80 |
| 67 | 0,80 | 0,80 | 0,80 | 0,80 |
| | 0,80 | 0,80 | 0,80 | 0,80 |
| 123 | 0,80 | 0,80 | 0,80 | 0,80 |
| | 0,80 | 0,80 | 0,80 | 0,80 |
| 47 | 0,80 | 0,80 | 0,80 | 0,80 |
| 115 | 0,80 | 0,80 | 0,80 | 0,80 |
| 111 | 0,80 | 0,80 | 0,80 | 0,80 |
| 53 | 0,80 | 0,80 | 0,80 | 0,80 |
| 29 | 0,80 | 0,80 | 0,80 | 0,80 |
| | 0,80 | 0,80 | 0,80 | 0,80 |
| 56 | 0,80 | 0,80 | 0,80 | 0,80 |
| | 0,80 | 0,80 | 0,80 | 0,80 |
| 121 | 0,80 | 0,80 | 0,80 | 0,80 |
| | 0,80 | 0,80 | 0,80 | 0,80 |
| | 0,80 | 0,80 | 0,80 | 0,80 |
| 42 | 0,80 | 0,80 | 0,80 | 0,80 |
| 23 | 0,80 | 0,80 | 0,80 | 0,80 |
| 59 | 0,80 | 0,80 | 0,80 | 0,80 |

Model: RBS 10 tennisbanen en 3 padelbanen baan 2 en 3
 Groep: (hoofdgroep)
 Lijst van Gebouwen, voor rekenmethode Industrielawaai - HMRI, industrie

| Naam | Omschr. | Hoogte | Maaiveld | Hdef. | Functie | Gebouwtype | BAG-id | Gemeente | Jaar | AHN-jaar | Trust | Cp | Refl. 31 | Refl. 63 | Refl. 125 | Refl. 250 | Refl. 500 |
|------|-------------------|--------|----------|----------|---------|------------|--------|----------|------|----------|-------|----|----------|----------|-----------|-----------|-----------|
| 119 | 0620100000009826 | 3,00 | 0,00 | Relatief | | | | | 0 | 0 | 0 | dB | 0,80 | 0,80 | 0,80 | 0,80 | 0,80 |
| | 0620100000003386 | 8,00 | 0,00 | Relatief | | | | | 0 | 0 | 0 | dB | 0,80 | 0,80 | 0,80 | 0,80 | 0,80 |
| | 06201000000013485 | 3,00 | 0,00 | Relatief | | | | | 0 | 0 | 0 | dB | 0,80 | 0,80 | 0,80 | 0,80 | 0,80 |
| | 0620100000003339 | 3,00 | 0,00 | Relatief | | | | | 0 | 0 | 0 | dB | 0,80 | 0,80 | 0,80 | 0,80 | 0,80 |
| | 06201000000016066 | 3,00 | 0,00 | Relatief | | | | | 0 | 0 | 0 | dB | 0,80 | 0,80 | 0,80 | 0,80 | 0,80 |
| | 0620100000003314 | 3,00 | 0,00 | Relatief | | | | | 0 | 0 | 0 | dB | 0,80 | 0,80 | 0,80 | 0,80 | 0,80 |
| | 06201000000013481 | 3,00 | 0,00 | Relatief | | | | | 0 | 0 | 0 | dB | 0,80 | 0,80 | 0,80 | 0,80 | 0,80 |
| 52 | 06201000000016060 | 8,00 | 0,00 | Relatief | | | | | 0 | 0 | 0 | dB | 0,80 | 0,80 | 0,80 | 0,80 | 0,80 |
| | 06201000000016062 | 3,00 | 0,00 | Relatief | | | | | 0 | 0 | 0 | dB | 0,80 | 0,80 | 0,80 | 0,80 | 0,80 |
| 41 | 06201000000010943 | 8,00 | 0,00 | Relatief | | | | | 0 | 0 | 0 | dB | 0,80 | 0,80 | 0,80 | 0,80 | 0,80 |
| | 06201000000016059 | 3,00 | 0,00 | Relatief | | | | | 0 | 0 | 0 | dB | 0,80 | 0,80 | 0,80 | 0,80 | 0,80 |
| | 06201000000010064 | 3,00 | 0,00 | Relatief | | | | | 0 | 0 | 0 | dB | 0,80 | 0,80 | 0,80 | 0,80 | 0,80 |
| 107 | 06201000000009874 | 8,00 | 0,00 | Relatief | | | | | 0 | 0 | 0 | dB | 0,80 | 0,80 | 0,80 | 0,80 | 0,80 |
| | 06201000000018527 | 3,00 | 0,00 | Relatief | | | | | 0 | 0 | 0 | dB | 0,80 | 0,80 | 0,80 | 0,80 | 0,80 |
| 27 | 06201000000003320 | 8,00 | 0,00 | Relatief | | | | | 0 | 0 | 0 | dB | 0,80 | 0,80 | 0,80 | 0,80 | 0,80 |
| 65 | 06201000000018522 | 8,00 | 0,00 | Relatief | | | | | 0 | 0 | 0 | dB | 0,80 | 0,80 | 0,80 | 0,80 | 0,80 |
| 63 | 06201000000013477 | 8,00 | 0,00 | Relatief | | | | | 0 | 0 | 0 | dB | 0,80 | 0,80 | 0,80 | 0,80 | 0,80 |
| 51 | 06201000000003308 | 8,00 | 0,00 | Relatief | | | | | 0 | 0 | 0 | dB | 0,80 | 0,80 | 0,80 | 0,80 | 0,80 |
| 35 | 06201000000003325 | 8,00 | 0,00 | Relatief | | | | | 0 | 0 | 0 | dB | 0,80 | 0,80 | 0,80 | 0,80 | 0,80 |
| | 06201000000010945 | 3,00 | 0,00 | Relatief | | | | | 0 | 0 | 0 | dB | 0,80 | 0,80 | 0,80 | 0,80 | 0,80 |
| | 06201000000013489 | 3,00 | 0,00 | Relatief | | | | | 0 | 0 | 0 | dB | 0,80 | 0,80 | 0,80 | 0,80 | 0,80 |
| | 06201000000010974 | 3,00 | 0,00 | Relatief | | | | | 0 | 0 | 0 | dB | 0,80 | 0,80 | 0,80 | 0,80 | 0,80 |
| | 06201000000003302 | 3,00 | 0,00 | Relatief | | | | | 0 | 0 | 0 | dB | 0,80 | 0,80 | 0,80 | 0,80 | 0,80 |
| | 06201000000013482 | 3,00 | 0,00 | Relatief | | | | | 0 | 0 | 0 | dB | 0,80 | 0,80 | 0,80 | 0,80 | 0,80 |
| | 06201000000003316 | 3,00 | 0,00 | Relatief | | | | | 0 | 0 | 0 | dB | 0,80 | 0,80 | 0,80 | 0,80 | 0,80 |
| 19 | 06201000000003318 | 8,00 | 0,00 | Relatief | | | | | 0 | 0 | 0 | dB | 0,80 | 0,80 | 0,80 | 0,80 | 0,80 |
| 50 | 06201000000003327 | 8,00 | 0,00 | Relatief | | | | | 0 | 0 | 0 | dB | 0,80 | 0,80 | 0,80 | 0,80 | 0,80 |
| 37 | 06201000000003326 | 8,00 | 0,00 | Relatief | | | | | 0 | 0 | 0 | dB | 0,80 | 0,80 | 0,80 | 0,80 | 0,80 |
| 33 | 06201000000003324 | 8,00 | 0,00 | Relatief | | | | | 0 | 0 | 0 | dB | 0,80 | 0,80 | 0,80 | 0,80 | 0,80 |
| | 06201000000003333 | 3,00 | 0,00 | Relatief | | | | | 0 | 0 | 0 | dB | 0,80 | 0,80 | 0,80 | 0,80 | 0,80 |
| | 06201000000003336 | 3,00 | 0,00 | Relatief | | | | | 0 | 0 | 0 | dB | 0,80 | 0,80 | 0,80 | 0,80 | 0,80 |
| 117 | 06201000000013491 | 8,00 | 0,00 | Relatief | | | | | 0 | 0 | 0 | dB | 0,80 | 0,80 | 0,80 | 0,80 | 0,80 |
| | 06201000000018540 | 3,00 | 0,00 | Relatief | | | | | 0 | 0 | 0 | dB | 0,80 | 0,80 | 0,80 | 0,80 | 0,80 |
| | 06201000000003385 | 3,00 | 0,00 | Relatief | | | | | 0 | 0 | 0 | dB | 0,80 | 0,80 | 0,80 | 0,80 | 0,80 |
| 115 | 06201000000003299 | 8,00 | 0,00 | Relatief | | | | | 0 | 0 | 0 | dB | 0,80 | 0,80 | 0,80 | 0,80 | 0,80 |
| | 06201000000003331 | 3,00 | 0,00 | Relatief | | | | | 0 | 0 | 0 | dB | 0,80 | 0,80 | 0,80 | 0,80 | 0,80 |
| | 06201000000010975 | 3,00 | 0,00 | Relatief | | | | | 0 | 0 | 0 | dB | 0,80 | 0,80 | 0,80 | 0,80 | 0,80 |
| 39 | 06201000000010944 | 8,00 | 0,00 | Relatief | | | | | 0 | 0 | 0 | dB | 0,80 | 0,80 | 0,80 | 0,80 | 0,80 |

Model: RBS 10 tennisbanen en 3 padelbanen baan 2 en 3
 Groep: (hoofdgroep)
 Lijst van Gebouwen, voor rekenmethode Industrielawaai - HMRI, industrie

| Naam | Refl. 1k | Refl. 2k | Refl. 4k | Refl. 8k |
|------|----------|----------|----------|----------|
| | 0,80 | 0,80 | 0,80 | 0,80 |
| 119 | 0,80 | 0,80 | 0,80 | 0,80 |
| | 0,80 | 0,80 | 0,80 | 0,80 |
| | 0,80 | 0,80 | 0,80 | 0,80 |
| | 0,80 | 0,80 | 0,80 | 0,80 |
| | 0,80 | 0,80 | 0,80 | 0,80 |
| 52 | 0,80 | 0,80 | 0,80 | 0,80 |
| | 0,80 | 0,80 | 0,80 | 0,80 |
| 41 | 0,80 | 0,80 | 0,80 | 0,80 |
| | 0,80 | 0,80 | 0,80 | 0,80 |
| | 0,80 | 0,80 | 0,80 | 0,80 |
| 107 | 0,80 | 0,80 | 0,80 | 0,80 |
| | 0,80 | 0,80 | 0,80 | 0,80 |
| 27 | 0,80 | 0,80 | 0,80 | 0,80 |
| | 0,80 | 0,80 | 0,80 | 0,80 |
| 65 | 0,80 | 0,80 | 0,80 | 0,80 |
| 63 | 0,80 | 0,80 | 0,80 | 0,80 |
| 51 | 0,80 | 0,80 | 0,80 | 0,80 |
| 35 | 0,80 | 0,80 | 0,80 | 0,80 |
| | 0,80 | 0,80 | 0,80 | 0,80 |
| | 0,80 | 0,80 | 0,80 | 0,80 |
| | 0,80 | 0,80 | 0,80 | 0,80 |
| | 0,80 | 0,80 | 0,80 | 0,80 |
| | 0,80 | 0,80 | 0,80 | 0,80 |
| 19 | 0,80 | 0,80 | 0,80 | 0,80 |
| 50 | 0,80 | 0,80 | 0,80 | 0,80 |
| 37 | 0,80 | 0,80 | 0,80 | 0,80 |
| 33 | 0,80 | 0,80 | 0,80 | 0,80 |
| | 0,80 | 0,80 | 0,80 | 0,80 |
| | 0,80 | 0,80 | 0,80 | 0,80 |
| 117 | 0,80 | 0,80 | 0,80 | 0,80 |
| | 0,80 | 0,80 | 0,80 | 0,80 |
| | 0,80 | 0,80 | 0,80 | 0,80 |
| 115 | 0,80 | 0,80 | 0,80 | 0,80 |
| | 0,80 | 0,80 | 0,80 | 0,80 |
| | 0,80 | 0,80 | 0,80 | 0,80 |
| 39 | 0,80 | 0,80 | 0,80 | 0,80 |

Model: RBS 10 tennisbanen en 3 padelbanen baan 2 en 3
 Groep: (hoofdgroep)
 Lijst van Gebouwen, voor rekenmethode Industrielawaai - HMRI, industrie

| Naam | Omschr. | Hoogte | Maaiveld | Hdef. | Functie | Gebouwtype | BAG-id | Gemeente | Jaar | AHN-jaar | Trust | Cp | Refl. 31 | Refl. 63 | Refl. 125 | Refl. 250 | Refl. 500 |
|------|------------------|--------|----------|----------|---------|------------|--------|----------|------|----------|-------|----|----------|----------|-----------|-----------|-----------|
| | 0620100000003304 | 3,00 | 0,00 | Relatief | | | | | 0 | 0 | 0 | dB | 0,80 | 0,80 | 0,80 | 0,80 | 0,80 |
| | 0620100000003313 | 3,00 | 0,00 | Relatief | | | | | 0 | 0 | 0 | dB | 0,80 | 0,80 | 0,80 | 0,80 | 0,80 |
| 113 | 0620100000009876 | 8,00 | 0,00 | Relatief | | | | | 0 | 0 | 0 | dB | 0,80 | 0,80 | 0,80 | 0,80 | 0,80 |
| | 0620100000003321 | 3,00 | 0,00 | Relatief | | | | | 0 | 0 | 0 | dB | 0,80 | 0,80 | 0,80 | 0,80 | 0,80 |
| 25 | 0620100000003322 | 8,00 | 0,00 | Relatief | | | | | 0 | 0 | 0 | dB | 0,80 | 0,80 | 0,80 | 0,80 | 0,80 |
| 44 | 0620100000010946 | 8,00 | 0,00 | Relatief | | | | | 0 | 0 | 0 | dB | 0,80 | 0,80 | 0,80 | 0,80 | 0,80 |
| 57 | 0620100000013479 | 8,00 | 0,00 | Relatief | | | | | 0 | 0 | 0 | dB | 0,80 | 0,80 | 0,80 | 0,80 | 0,80 |
| | 0620100000003338 | 3,00 | 0,00 | Relatief | | | | | 0 | 0 | 0 | dB | 0,80 | 0,80 | 0,80 | 0,80 | 0,80 |
| | 0620100000016065 | 3,00 | 0,00 | Relatief | | | | | 0 | 0 | 0 | dB | 0,80 | 0,80 | 0,80 | 0,80 | 0,80 |
| 117 | 0620100000003298 | 8,00 | 0,00 | Relatief | | | | | 0 | 0 | 0 | dB | 0,80 | 0,80 | 0,80 | 0,80 | 0,80 |
| | 0620100000010065 | 3,00 | 0,00 | Relatief | | | | | 0 | 0 | 0 | dB | 0,80 | 0,80 | 0,80 | 0,80 | 0,80 |
| 46 | 0620100000003332 | 8,00 | 0,00 | Relatief | | | | | 0 | 0 | 0 | dB | 0,80 | 0,80 | 0,80 | 0,80 | 0,80 |
| | 0620100000016056 | 3,00 | 0,00 | Relatief | | | | | 0 | 0 | 0 | dB | 0,80 | 0,80 | 0,80 | 0,80 | 0,80 |
| | 0620100000003329 | 3,00 | 0,00 | Relatief | | | | | 0 | 0 | 0 | dB | 0,80 | 0,80 | 0,80 | 0,80 | 0,80 |
| 40 | 0620100000003334 | 8,00 | 0,00 | Relatief | | | | | 0 | 0 | 0 | dB | 0,80 | 0,80 | 0,80 | 0,80 | 0,80 |
| 111 | 0620100000018520 | 8,00 | 0,00 | Relatief | | | | | 0 | 0 | 0 | dB | 0,80 | 0,80 | 0,80 | 0,80 | 0,80 |
| 61 | 0620100000013476 | 8,00 | 0,00 | Relatief | | | | | 0 | 0 | 0 | dB | 0,80 | 0,80 | 0,80 | 0,80 | 0,80 |
| 55 | 0620100000003310 | 8,00 | 0,00 | Relatief | | | | | 0 | 0 | 0 | dB | 0,80 | 0,80 | 0,80 | 0,80 | 0,80 |
| 7 | 0620100000009335 | 8,00 | 0,00 | Relatief | | | | | 0 | 0 | 0 | dB | 0,80 | 0,80 | 0,80 | 0,80 | 0,80 |
| 11 | 0620100000010005 | 8,00 | 0,00 | Relatief | | | | | 0 | 0 | 0 | dB | 0,80 | 0,80 | 0,80 | 0,80 | 0,80 |
| 9 | 0620100000015199 | 8,00 | 0,00 | Relatief | | | | | 0 | 0 | 0 | dB | 0,80 | 0,80 | 0,80 | 0,80 | 0,80 |
| 5 | 0620100000009334 | 8,00 | 0,00 | Relatief | | | | | 0 | 0 | 0 | dB | 0,80 | 0,80 | 0,80 | 0,80 | 0,80 |
| | 0620100000012458 | 3,00 | 0,00 | Relatief | | | | | 0 | 0 | 0 | dB | 0,80 | 0,80 | 0,80 | 0,80 | 0,80 |
| | 1961100000000000 | 3,00 | 0,00 | Relatief | | | | | 0 | 0 | 0 | dB | 0,80 | 0,80 | 0,80 | 0,80 | 0,80 |
| | 1961100000000000 | 3,00 | 0,00 | Relatief | | | | | 0 | 0 | 0 | dB | 0,80 | 0,80 | 0,80 | 0,80 | 0,80 |
| | 1961100000000000 | 3,00 | 0,00 | Relatief | | | | | 0 | 0 | 0 | dB | 0,80 | 0,80 | 0,80 | 0,80 | 0,80 |
| | 1961104444444444 | 3,00 | 0,00 | Relatief | | | | | 0 | 0 | 0 | dB | 0,80 | 0,80 | 0,80 | 0,80 | 0,80 |
| | 0620100000003330 | 3,00 | 0,00 | Relatief | | | | | 0 | 0 | 0 | dB | 0,80 | 0,80 | 0,80 | 0,80 | 0,80 |
| | 1961104444444444 | 3,00 | 0,00 | Relatief | | | | | 0 | 0 | 0 | dB | 0,80 | 0,80 | 0,80 | 0,80 | 0,80 |
| 38 | 0620100000009815 | 8,00 | 0,00 | Relatief | | | | | 0 | 0 | 0 | dB | 0,80 | 0,80 | 0,80 | 0,80 | 0,80 |
| | 0620100000018524 | 3,00 | 0,00 | Relatief | | | | | 0 | 0 | 0 | dB | 0,80 | 0,80 | 0,80 | 0,80 | 0,80 |
| | 0620100000017664 | 3,00 | 0,00 | Relatief | | | | | 0 | 0 | 0 | dB | 0,80 | 0,80 | 0,80 | 0,80 | 0,80 |
| | 0620100000009872 | 3,00 | 0,00 | Relatief | | | | | 0 | 0 | 0 | dB | 0,80 | 0,80 | 0,80 | 0,80 | 0,80 |
| | 0620100000009821 | 3,00 | 0,00 | Relatief | | | | | 0 | 0 | 0 | dB | 0,80 | 0,80 | 0,80 | 0,80 | 0,80 |
| | 0620100000009818 | 3,00 | 0,00 | Relatief | | | | | 0 | 0 | 0 | dB | 0,80 | 0,80 | 0,80 | 0,80 | 0,80 |
| | 0620100000015160 | 3,00 | 0,00 | Relatief | | | | | 0 | 0 | 0 | dB | 0,80 | 0,80 | 0,80 | 0,80 | 0,80 |
| 36 | 0620100000014981 | 8,00 | 0,00 | Relatief | | | | | 0 | 0 | 0 | dB | 0,80 | 0,80 | 0,80 | 0,80 | 0,80 |
| | 0620100000012580 | 3,00 | 0,00 | Relatief | | | | | 0 | 0 | 0 | dB | 0,80 | 0,80 | 0,80 | 0,80 | 0,80 |

Model: RBS 10 tennisbanen en 3 padelbanen baan 2 en 3
 Groep: (hoofdgroep)
 Lijst van Gebouwen, voor rekenmethode Industrielawaai - HMRI, industrie

| Naam | Refl. 1k | Refl. 2k | Refl. 4k | Refl. 8k |
|------|----------|----------|----------|----------|
| | 0,80 | 0,80 | 0,80 | 0,80 |
| | 0,80 | 0,80 | 0,80 | 0,80 |
| 113 | 0,80 | 0,80 | 0,80 | 0,80 |
| | 0,80 | 0,80 | 0,80 | 0,80 |
| 25 | 0,80 | 0,80 | 0,80 | 0,80 |
| | | | | |
| 44 | 0,80 | 0,80 | 0,80 | 0,80 |
| 57 | 0,80 | 0,80 | 0,80 | 0,80 |
| | 0,80 | 0,80 | 0,80 | 0,80 |
| | 0,80 | 0,80 | 0,80 | 0,80 |
| 117 | 0,80 | 0,80 | 0,80 | 0,80 |
| | | | | |
| | 0,80 | 0,80 | 0,80 | 0,80 |
| 46 | 0,80 | 0,80 | 0,80 | 0,80 |
| | 0,80 | 0,80 | 0,80 | 0,80 |
| | 0,80 | 0,80 | 0,80 | 0,80 |
| 40 | 0,80 | 0,80 | 0,80 | 0,80 |
| | | | | |
| 111 | 0,80 | 0,80 | 0,80 | 0,80 |
| 61 | 0,80 | 0,80 | 0,80 | 0,80 |
| 55 | 0,80 | 0,80 | 0,80 | 0,80 |
| 7 | 0,80 | 0,80 | 0,80 | 0,80 |
| 11 | 0,80 | 0,80 | 0,80 | 0,80 |
| | | | | |
| 9 | 0,80 | 0,80 | 0,80 | 0,80 |
| 5 | 0,80 | 0,80 | 0,80 | 0,80 |
| | 0,80 | 0,80 | 0,80 | 0,80 |
| | 0,80 | 0,80 | 0,80 | 0,80 |
| | | | | |
| | 0,80 | 0,80 | 0,80 | 0,80 |
| | 0,80 | 0,80 | 0,80 | 0,80 |
| | 0,80 | 0,80 | 0,80 | 0,80 |
| 38 | 0,80 | 0,80 | 0,80 | 0,80 |
| | | | | |
| | 0,80 | 0,80 | 0,80 | 0,80 |
| | 0,80 | 0,80 | 0,80 | 0,80 |
| | 0,80 | 0,80 | 0,80 | 0,80 |
| | 0,80 | 0,80 | 0,80 | 0,80 |
| | 0,80 | 0,80 | 0,80 | 0,80 |
| | | | | |
| | 0,80 | 0,80 | 0,80 | 0,80 |
| 36 | 0,80 | 0,80 | 0,80 | 0,80 |
| | 0,80 | 0,80 | 0,80 | 0,80 |

Model: RBS 10 tennisbanen en 3 padelbanen baan 2 en 3
 Groep: (hoofdgroep)
 Lijst van Gebouwen, voor rekenmethode Industrielawaai - HMRI, industrie

| Naam | Omschr. | Hoogte | Maaiveld | Hdef. | Functie | Gebouwtype | BAG-id | Gemeente | Jaar | AHN-jaar | Trust | Cp | Refl. 31 | Refl. 63 | Refl. 125 | Refl. 250 | Refl. 500 |
|------|------------------|--------|----------|----------|---------|------------|--------|----------|------|----------|-------|------|----------|----------|-----------|-----------|-----------|
| 123 | 0620100000009712 | 3,00 | 0,00 | Relatief | | | | | 0 | 0 | 0 | 0 dB | 0,80 | 0,80 | 0,80 | 0,80 | 0,80 |
| | 0620100000009870 | 8,00 | 0,00 | Relatief | | | | | 0 | 0 | 0 | 0 dB | 0,80 | 0,80 | 0,80 | 0,80 | 0,80 |
| | 0620100000009865 | 3,00 | 0,00 | Relatief | | | | | 0 | 0 | 0 | 0 dB | 0,80 | 0,80 | 0,80 | 0,80 | 0,80 |
| 6 | 0620100000009824 | 8,00 | 0,00 | Relatief | | | | | 0 | 0 | 0 | 0 dB | 0,80 | 0,80 | 0,80 | 0,80 | 0,80 |
| 12 | 0620100000020219 | 8,00 | 0,00 | Relatief | | | | | 0 | 0 | 0 | 0 dB | 0,80 | 0,80 | 0,80 | 0,80 | 0,80 |
| | 0620100000009820 | 3,00 | 0,00 | Relatief | | | | | 0 | 0 | 0 | 0 dB | 0,80 | 0,80 | 0,80 | 0,80 | 0,80 |
| 125 | 0620100000017529 | 8,00 | 0,00 | Relatief | | | | | 0 | 0 | 0 | 0 dB | 0,80 | 0,80 | 0,80 | 0,80 | 0,80 |
| 8 | 0620100000009825 | 8,00 | 0,00 | Relatief | | | | | 0 | 0 | 0 | 0 dB | 0,80 | 0,80 | 0,80 | 0,80 | 0,80 |
| 18 | 0620100000009713 | 8,00 | 0,00 | Relatief | | | | | 0 | 0 | 0 | 0 dB | 0,80 | 0,80 | 0,80 | 0,80 | 0,80 |
| 40 | 0620100000015149 | 8,00 | 0,00 | Relatief | | | | | 0 | 0 | 0 | 0 dB | 0,80 | 0,80 | 0,80 | 0,80 | 0,80 |
| 34 | 0620100000020080 | 8,00 | 0,00 | Relatief | | | | | 0 | 0 | 0 | 0 dB | 0,80 | 0,80 | 0,80 | 0,80 | 0,80 |
| 1 | 0620100000017662 | 8,00 | 0,00 | Relatief | | | | | 0 | 0 | 0 | 0 dB | 0,80 | 0,80 | 0,80 | 0,80 | 0,80 |
| 30 | 0620100000020217 | 8,00 | 0,00 | Relatief | | | | | 0 | 0 | 0 | 0 dB | 0,80 | 0,80 | 0,80 | 0,80 | 0,80 |
| | 0620100000015148 | 3,00 | 0,00 | Relatief | | | | | 0 | 0 | 0 | 0 dB | 0,80 | 0,80 | 0,80 | 0,80 | 0,80 |
| 11 | 0620100000015152 | 8,00 | 0,00 | Relatief | | | | | 0 | 0 | 0 | 0 dB | 0,80 | 0,80 | 0,80 | 0,80 | 0,80 |
| 3 | 0620100000009867 | 8,00 | 0,00 | Relatief | | | | | 0 | 0 | 0 | 0 dB | 0,80 | 0,80 | 0,80 | 0,80 | 0,80 |
| | 0620100000003323 | 3,00 | 0,00 | Relatief | | | | | 0 | 0 | 0 | 0 dB | 0,80 | 0,80 | 0,80 | 0,80 | 0,80 |
| | 0620100000017651 | 3,00 | 0,00 | Relatief | | | | | 0 | 0 | 0 | 0 dB | 0,80 | 0,80 | 0,80 | 0,80 | 0,80 |
| | 0620100000012582 | 3,00 | 0,00 | Relatief | | | | | 0 | 0 | 0 | 0 dB | 0,80 | 0,80 | 0,80 | 0,80 | 0,80 |
| | 0620100000009873 | 3,00 | 0,00 | Relatief | | | | | 0 | 0 | 0 | 0 dB | 0,80 | 0,80 | 0,80 | 0,80 | 0,80 |
| 5 | 0620100000009868 | 8,00 | 0,00 | Relatief | | | | | 0 | 0 | 0 | 0 dB | 0,80 | 0,80 | 0,80 | 0,80 | 0,80 |
| | 0620100000009862 | 3,00 | 0,00 | Relatief | | | | | 0 | 0 | 0 | 0 dB | 0,80 | 0,80 | 0,80 | 0,80 | 0,80 |
| | 0620100000020197 | 3,00 | 0,00 | Relatief | | | | | 0 | 0 | 0 | 0 dB | 0,80 | 0,80 | 0,80 | 0,80 | 0,80 |
| 2 | 0620100000009822 | 8,00 | 0,00 | Relatief | | | | | 0 | 0 | 0 | 0 dB | 0,80 | 0,80 | 0,80 | 0,80 | 0,80 |
| | 0620100000009871 | 3,00 | 0,00 | Relatief | | | | | 0 | 0 | 0 | 0 dB | 0,80 | 0,80 | 0,80 | 0,80 | 0,80 |
| 9 | 0620100000009866 | 8,00 | 0,00 | Relatief | | | | | 0 | 0 | 0 | 0 dB | 0,80 | 0,80 | 0,80 | 0,80 | 0,80 |
| 15 | 0620100000020229 | 8,00 | 0,00 | Relatief | | | | | 0 | 0 | 0 | 0 dB | 0,80 | 0,80 | 0,80 | 0,80 | 0,80 |
| | 0620100000012594 | 3,00 | 0,00 | Relatief | | | | | 0 | 0 | 0 | 0 dB | 0,80 | 0,80 | 0,80 | 0,80 | 0,80 |
| 16 | 0620100000009816 | 8,00 | 0,00 | Relatief | | | | | 0 | 0 | 0 | 0 dB | 0,80 | 0,80 | 0,80 | 0,80 | 0,80 |
| | 0620100000009810 | 3,00 | 0,00 | Relatief | | | | | 0 | 0 | 0 | 0 dB | 0,80 | 0,80 | 0,80 | 0,80 | 0,80 |
| | 0620100000017650 | 3,00 | 0,00 | Relatief | | | | | 0 | 0 | 0 | 0 dB | 0,80 | 0,80 | 0,80 | 0,80 | 0,80 |
| | 0620100000017663 | 3,00 | 0,00 | Relatief | | | | | 0 | 0 | 0 | 0 dB | 0,80 | 0,80 | 0,80 | 0,80 | 0,80 |
| | 0620100000009863 | 3,00 | 0,00 | Relatief | | | | | 0 | 0 | 0 | 0 dB | 0,80 | 0,80 | 0,80 | 0,80 | 0,80 |
| | 0620100000015151 | 3,00 | 0,00 | Relatief | | | | | 0 | 0 | 0 | 0 dB | 0,80 | 0,80 | 0,80 | 0,80 | 0,80 |
| | 0620100000009864 | 3,00 | 0,00 | Relatief | | | | | 0 | 0 | 0 | 0 dB | 0,80 | 0,80 | 0,80 | 0,80 | 0,80 |
| 121 | 0620100000009869 | 8,00 | 0,00 | Relatief | | | | | 0 | 0 | 0 | 0 dB | 0,80 | 0,80 | 0,80 | 0,80 | 0,80 |
| 43 | 0620100000013488 | 8,00 | 0,00 | Relatief | | | | | 0 | 0 | 0 | 0 dB | 0,80 | 0,80 | 0,80 | 0,80 | 0,80 |
| 14 | 0620100000015150 | 8,00 | 0,00 | Relatief | | | | | 0 | 0 | 0 | 0 dB | 0,80 | 0,80 | 0,80 | 0,80 | 0,80 |

Model: RBS 10 tennisbanen en 3 padelbanen baan 2 en 3
 Groep: (hoofdgroep)
 Lijst van Gebouwen, voor rekenmethode Industrielawaai - HMRI, industrie

| Naam | Refl. 1k | Refl. 2k | Refl. 4k | Refl. 8k |
|------|----------|----------|----------|----------|
| | 0,80 | 0,80 | 0,80 | 0,80 |
| 123 | 0,80 | 0,80 | 0,80 | 0,80 |
| | 0,80 | 0,80 | 0,80 | 0,80 |
| 6 | 0,80 | 0,80 | 0,80 | 0,80 |
| 12 | 0,80 | 0,80 | 0,80 | 0,80 |
| | 0,80 | 0,80 | 0,80 | 0,80 |
| 125 | 0,80 | 0,80 | 0,80 | 0,80 |
| 8 | 0,80 | 0,80 | 0,80 | 0,80 |
| 18 | 0,80 | 0,80 | 0,80 | 0,80 |
| 40 | 0,80 | 0,80 | 0,80 | 0,80 |
| | 0,80 | 0,80 | 0,80 | 0,80 |
| 34 | 0,80 | 0,80 | 0,80 | 0,80 |
| 1 | 0,80 | 0,80 | 0,80 | 0,80 |
| 30 | 0,80 | 0,80 | 0,80 | 0,80 |
| | 0,80 | 0,80 | 0,80 | 0,80 |
| 11 | 0,80 | 0,80 | 0,80 | 0,80 |
| | 0,80 | 0,80 | 0,80 | 0,80 |
| 3 | 0,80 | 0,80 | 0,80 | 0,80 |
| | 0,80 | 0,80 | 0,80 | 0,80 |
| | 0,80 | 0,80 | 0,80 | 0,80 |
| | 0,80 | 0,80 | 0,80 | 0,80 |
| | 0,80 | 0,80 | 0,80 | 0,80 |
| 5 | 0,80 | 0,80 | 0,80 | 0,80 |
| | 0,80 | 0,80 | 0,80 | 0,80 |
| | 0,80 | 0,80 | 0,80 | 0,80 |
| 2 | 0,80 | 0,80 | 0,80 | 0,80 |
| | 0,80 | 0,80 | 0,80 | 0,80 |
| 9 | 0,80 | 0,80 | 0,80 | 0,80 |
| 15 | 0,80 | 0,80 | 0,80 | 0,80 |
| | 0,80 | 0,80 | 0,80 | 0,80 |
| 16 | 0,80 | 0,80 | 0,80 | 0,80 |
| | 0,80 | 0,80 | 0,80 | 0,80 |
| | 0,80 | 0,80 | 0,80 | 0,80 |
| | 0,80 | 0,80 | 0,80 | 0,80 |
| | 0,80 | 0,80 | 0,80 | 0,80 |
| | 0,80 | 0,80 | 0,80 | 0,80 |
| 121 | 0,80 | 0,80 | 0,80 | 0,80 |
| 43 | 0,80 | 0,80 | 0,80 | 0,80 |
| 14 | 0,80 | 0,80 | 0,80 | 0,80 |

Model: RBS 10 tennisbanen en 3 padelbanen baan 2 en 3
 Groep: (hoofdgroep)
 Lijst van Gebouwen, voor rekenmethode Industrielawaai - HMRI, industrie

| Naam | Omschr. | Hoogte | Maaiveld | Hdef. | Functie | Gebouwtype | BAG-id | Gemeente | Jaar | AHN-jaar | Trust | Cp | Refl. 31 | Refl. 63 | Refl. 125 | Refl. 250 | Refl. 500 |
|------|------------------|--------|----------|----------|---------|------------|--------|----------|------|----------|-------|----|----------|----------|-----------|-----------|-----------|
| 10 | 0620100000009817 | 8,00 | 0,00 | Relatief | | | | | 0 | 0 | 0 | dB | 0,80 | 0,80 | 0,80 | 0,80 | 0,80 |
| | 0620100000009812 | 3,00 | 0,00 | Relatief | | | | | 0 | 0 | 0 | dB | 0,80 | 0,80 | 0,80 | 0,80 | 0,80 |
| | 0620100000013486 | 3,00 | 0,00 | Relatief | | | | | 0 | 0 | 0 | dB | 0,80 | 0,80 | 0,80 | 0,80 | 0,80 |
| 32 | 0620100000012581 | 8,00 | 0,00 | Relatief | | | | | 0 | 0 | 0 | dB | 0,80 | 0,80 | 0,80 | 0,80 | 0,80 |
| | 0620100000009225 | 3,00 | 0,00 | Relatief | | | | | 0 | 0 | 0 | dB | 0,80 | 0,80 | 0,80 | 0,80 | 0,80 |
| | 0620100000017661 | 3,00 | 0,00 | Relatief | | | | | 0 | 0 | 0 | dB | 0,80 | 0,80 | 0,80 | 0,80 | 0,80 |
| | 0620100000020231 | 3,00 | 0,00 | Relatief | | | | | 0 | 0 | 0 | dB | 0,80 | 0,80 | 0,80 | 0,80 | 0,80 |
| 4 | 0620100000009823 | 8,00 | 0,00 | Relatief | | | | | 0 | 0 | 0 | dB | 0,80 | 0,80 | 0,80 | 0,80 | 0,80 |
| 7 | 0620100000012595 | 8,00 | 0,00 | Relatief | | | | | 0 | 0 | 0 | dB | 0,80 | 0,80 | 0,80 | 0,80 | 0,80 |
| 17 | 0620100000017660 | 8,00 | 0,00 | Relatief | | | | | 0 | 0 | 0 | dB | 0,80 | 0,80 | 0,80 | 0,80 | 0,80 |
| 13 | 0620100000009861 | 8,00 | 0,00 | Relatief | | | | | 0 | 0 | 0 | dB | 0,80 | 0,80 | 0,80 | 0,80 | 0,80 |
| | 0620100000013487 | 3,00 | 0,00 | Relatief | | | | | 0 | 0 | 0 | dB | 0,80 | 0,80 | 0,80 | 0,80 | 0,80 |
| | 0620100000009819 | 3,00 | 0,00 | Relatief | | | | | 0 | 0 | 0 | dB | 0,80 | 0,80 | 0,80 | 0,80 | 0,80 |
| | 0620100000009820 | 3,00 | 0,00 | Relatief | | | | | 0 | 0 | 0 | dB | 0,80 | 0,80 | 0,80 | 0,80 | 0,80 |
| | 1961100000000000 | 3,00 | 0,00 | Relatief | | | | | 0 | 0 | 0 | dB | 0,80 | 0,80 | 0,80 | 0,80 | 0,80 |
| | 1961100000000000 | 3,00 | 0,00 | Relatief | | | | | 0 | 0 | 0 | dB | 0,80 | 0,80 | 0,80 | 0,80 | 0,80 |
| | 0620100000018523 | 3,00 | 0,00 | Relatief | | | | | 0 | 0 | 0 | dB | 0,80 | 0,80 | 0,80 | 0,80 | 0,80 |
| | 1961108888888888 | 3,00 | 0,00 | Relatief | | | | | 0 | 0 | 0 | dB | 0,80 | 0,80 | 0,80 | 0,80 | 0,80 |
| | 0620100000020230 | 3,00 | 0,00 | Relatief | | | | | 0 | 0 | 0 | dB | 0,80 | 0,80 | 0,80 | 0,80 | 0,80 |
| | 1961104444444444 | 3,00 | 0,00 | Relatief | | | | | 0 | 0 | 0 | dB | 0,80 | 0,80 | 0,80 | 0,80 | 0,80 |
| | 1961102222222222 | 3,00 | 0,00 | Relatief | | | | | 0 | 0 | 0 | dB | 0,80 | 0,80 | 0,80 | 0,80 | 0,80 |
| | 1961102222222222 | 3,00 | 0,00 | Relatief | | | | | 0 | 0 | 0 | dB | 0,80 | 0,80 | 0,80 | 0,80 | 0,80 |
| 109 | 0620100000003300 | 8,00 | 0,00 | Relatief | | | | | 0 | 0 | 0 | dB | 0,80 | 0,80 | 0,80 | 0,80 | 0,80 |
| 69 | 0620100000003305 | 8,00 | 0,00 | Relatief | | | | | 0 | 0 | 0 | dB | 0,80 | 0,80 | 0,80 | 0,80 | 0,80 |
| | 1961100000000000 | 3,00 | 0,00 | Relatief | | | | | 0 | 0 | 0 | dB | 0,80 | 0,80 | 0,80 | 0,80 | 0,80 |
| | 1961100000000000 | 3,00 | 0,00 | Relatief | | | | | 0 | 0 | 0 | dB | 0,80 | 0,80 | 0,80 | 0,80 | 0,80 |
| | 0620100000003301 | 3,00 | 0,00 | Relatief | | | | | 0 | 0 | 0 | dB | 0,80 | 0,80 | 0,80 | 0,80 | 0,80 |
| | 0620100000003301 | 3,00 | 0,00 | Relatief | | | | | 0 | 0 | 0 | dB | 0,80 | 0,80 | 0,80 | 0,80 | 0,80 |
| 11a | 0620100000010006 | 3,00 | 0,00 | Relatief | | | | | 0 | 0 | 0 | dB | 0,80 | 0,80 | 0,80 | 0,80 | 0,80 |
| 17a | 0620100000009758 | 3,00 | 0,00 | Relatief | | | | | 0 | 0 | 0 | dB | 0,80 | 0,80 | 0,80 | 0,80 | 0,80 |
| 15 | 0620100000009752 | 7,00 | 0,00 | Relatief | | | | | 0 | 0 | 0 | dB | 0,80 | 0,80 | 0,80 | 0,80 | 0,80 |
| | 0620100000009749 | 3,00 | 0,00 | Relatief | | | | | 0 | 0 | 0 | dB | 0,80 | 0,80 | 0,80 | 0,80 | 0,80 |
| 15a | 0620100000009751 | 6,00 | 0,00 | Relatief | | | | | 0 | 0 | 0 | dB | 0,80 | 0,80 | 0,80 | 0,80 | 0,80 |
| 135 | 0620100000012437 | 8,00 | 0,00 | Relatief | | | | | 0 | 0 | 0 | dB | 0,80 | 0,80 | 0,80 | 0,80 | 0,80 |
| | 0620100000020084 | 3,00 | 0,00 | Relatief | | | | | 0 | 0 | 0 | dB | 0,80 | 0,80 | 0,80 | 0,80 | 0,80 |
| 2c | 0620100000020218 | 3,00 | 0,00 | Relatief | | | | | 0 | 0 | 0 | dB | 0,80 | 0,80 | 0,80 | 0,80 | 0,80 |
| | 0620100000009219 | 3,00 | 0,00 | Relatief | | | | | 0 | 0 | 0 | dB | 0,80 | 0,80 | 0,80 | 0,80 | 0,80 |
| 141 | 0620100000009213 | 8,00 | 0,00 | Relatief | | | | | 0 | 0 | 0 | dB | 0,80 | 0,80 | 0,80 | 0,80 | 0,80 |

Model: RBS 10 tennisbanen en 3 padelbanen baan 2 en 3
 Groep: (hoofdgroep)
 Lijst van Gebouwen, voor rekenmethode Industrielawaai - HMRI, industrie

| Naam | Refl. 1k | Refl. 2k | Refl. 4k | Refl. 8k |
|------|----------|----------|----------|----------|
| 10 | 0,80 | 0,80 | 0,80 | 0,80 |
| | 0,80 | 0,80 | 0,80 | 0,80 |
| | 0,80 | 0,80 | 0,80 | 0,80 |
| 32 | 0,80 | 0,80 | 0,80 | 0,80 |
| | 0,80 | 0,80 | 0,80 | 0,80 |
| | 0,80 | 0,80 | 0,80 | 0,80 |
| | 0,80 | 0,80 | 0,80 | 0,80 |
| 4 | 0,80 | 0,80 | 0,80 | 0,80 |
| 7 | 0,80 | 0,80 | 0,80 | 0,80 |
| 17 | 0,80 | 0,80 | 0,80 | 0,80 |
| 13 | 0,80 | 0,80 | 0,80 | 0,80 |
| | 0,80 | 0,80 | 0,80 | 0,80 |
| | 0,80 | 0,80 | 0,80 | 0,80 |
| | 0,80 | 0,80 | 0,80 | 0,80 |
| | 0,80 | 0,80 | 0,80 | 0,80 |
| | 0,80 | 0,80 | 0,80 | 0,80 |
| | 0,80 | 0,80 | 0,80 | 0,80 |
| | 0,80 | 0,80 | 0,80 | 0,80 |
| | 0,80 | 0,80 | 0,80 | 0,80 |
| 109 | 0,80 | 0,80 | 0,80 | 0,80 |
| 69 | 0,80 | 0,80 | 0,80 | 0,80 |
| | 0,80 | 0,80 | 0,80 | 0,80 |
| | 0,80 | 0,80 | 0,80 | 0,80 |
| | 0,80 | 0,80 | 0,80 | 0,80 |
| 11a | 0,80 | 0,80 | 0,80 | 0,80 |
| 17a | 0,80 | 0,80 | 0,80 | 0,80 |
| 15 | 0,80 | 0,80 | 0,80 | 0,80 |
| | 0,80 | 0,80 | 0,80 | 0,80 |
| 15a | 0,80 | 0,80 | 0,80 | 0,80 |
| 135 | 0,80 | 0,80 | 0,80 | 0,80 |
| | 0,80 | 0,80 | 0,80 | 0,80 |
| 2c | 0,80 | 0,80 | 0,80 | 0,80 |
| | 0,80 | 0,80 | 0,80 | 0,80 |
| 141 | 0,80 | 0,80 | 0,80 | 0,80 |

Model: RBS 10 tennisbanen en 3 padelbanen baan 2 en 3
 Groep: (hoofdgroep)
 Lijst van Gebouwen, voor rekenmethode Industrielawaai - HMRI, industrie

| Naam | Omschr. | Hoogte | Maaiveld | Hdef. | Functie | Gebouwtype | BAG-id | Gemeente | Jaar | AHN-jaar | Trust | Cp | Refl. 31 | Refl. 63 | Refl. 125 | Refl. 250 | Refl. 500 |
|------|------------------|--------|----------|----------|---------|------------|--------|----------|------|----------|-------|------|----------|----------|-----------|-----------|-----------|
| 46 | 0620100000009221 | 8,00 | 0,00 | Relatief | | | | | 0 | 0 | | 0 dB | 0,80 | 0,80 | 0,80 | 0,80 | 0,80 |
| | 0620100000020083 | 3,00 | 0,00 | Relatief | | | | | 0 | 0 | | 0 dB | 0,80 | 0,80 | 0,80 | 0,80 | 0,80 |
| 133 | 0620100000014986 | 8,00 | 0,00 | Relatief | | | | | 0 | 0 | | 0 dB | 0,80 | 0,80 | 0,80 | 0,80 | 0,80 |
| 2e | 0620100000009814 | 3,00 | 0,00 | Relatief | | | | | 0 | 0 | | 0 dB | 0,80 | 0,80 | 0,80 | 0,80 | 0,80 |
| 143 | 0620100000014984 | 8,00 | 0,00 | Relatief | | | | | 0 | 0 | | 0 dB | 0,80 | 0,80 | 0,80 | 0,80 | 0,80 |
| | 0620100000009223 | 3,00 | 0,00 | Relatief | | | | | 0 | 0 | | 0 dB | 0,80 | 0,80 | 0,80 | 0,80 | 0,80 |
| 50 | 0620100000020081 | 8,00 | 0,00 | Relatief | | | | | 0 | 0 | | 0 dB | 0,80 | 0,80 | 0,80 | 0,80 | 0,80 |
| | 0620100000009226 | 3,00 | 0,00 | Relatief | | | | | 0 | 0 | | 0 dB | 0,80 | 0,80 | 0,80 | 0,80 | 0,80 |
| | 0620100000009878 | 2,50 | 0,00 | Relatief | | | | | 0 | 0 | | 0 dB | 0,80 | 0,80 | 0,80 | 0,80 | 0,80 |
| 44 | 0620100000020085 | 8,00 | 0,00 | Relatief | | | | | 0 | 0 | | 0 dB | 0,80 | 0,80 | 0,80 | 0,80 | 0,80 |
| 52 | 0620100000009206 | 8,00 | 0,00 | Relatief | | | | | 0 | 0 | | 0 dB | 0,80 | 0,80 | 0,80 | 0,80 | 0,80 |
| | 0620100000009757 | 3,00 | 0,00 | Relatief | | | | | 0 | 0 | | 0 dB | 0,80 | 0,80 | 0,80 | 0,80 | 0,80 |
| 10 | clubhuis | 5,00 | 0,00 | Relatief | | | | | 0 | 0 | | 0 dB | 0,80 | 0,80 | 0,80 | 0,80 | 0,80 |
| 127 | 0620100000012457 | 8,00 | 0,00 | Relatief | | | | | 0 | 0 | | 0 dB | 0,80 | 0,80 | 0,80 | 0,80 | 0,80 |
| 137 | 0620100000009228 | 8,00 | 0,00 | Relatief | | | | | 0 | 0 | | 0 dB | 0,80 | 0,80 | 0,80 | 0,80 | 0,80 |
| | 0620100000009216 | 3,00 | 0,00 | Relatief | | | | | 0 | 0 | | 0 dB | 0,80 | 0,80 | 0,80 | 0,80 | 0,80 |
| 131 | 0620100000009331 | 8,00 | 0,00 | Relatief | | | | | 0 | 0 | | 0 dB | 0,80 | 0,80 | 0,80 | 0,80 | 0,80 |
| | 0620100000012434 | 3,00 | 0,00 | Relatief | | | | | 0 | 0 | | 0 dB | 0,80 | 0,80 | 0,80 | 0,80 | 0,80 |
| 2b | 0620100000017528 | 3,00 | 0,00 | Relatief | | | | | 0 | 0 | | 0 dB | 0,80 | 0,80 | 0,80 | 0,80 | 0,80 |
| | 0620100000009218 | 3,00 | 0,00 | Relatief | | | | | 0 | 0 | | 0 dB | 0,80 | 0,80 | 0,80 | 0,80 | 0,80 |
| | 0620100000009220 | 3,00 | 0,00 | Relatief | | | | | 0 | 0 | | 0 dB | 0,80 | 0,80 | 0,80 | 0,80 | 0,80 |
| | 0620100000009227 | 3,00 | 0,00 | Relatief | | | | | 0 | 0 | | 0 dB | 0,80 | 0,80 | 0,80 | 0,80 | 0,80 |
| | 0620100000009209 | 3,00 | 0,00 | Relatief | | | | | 0 | 0 | | 0 dB | 0,80 | 0,80 | 0,80 | 0,80 | 0,80 |
| | 0620100000017527 | 3,00 | 0,00 | Relatief | | | | | 0 | 0 | | 0 dB | 0,80 | 0,80 | 0,80 | 0,80 | 0,80 |
| 42 | 0620100000009224 | 8,00 | 0,00 | Relatief | | | | | 0 | 0 | | 0 dB | 0,80 | 0,80 | 0,80 | 0,80 | 0,80 |
| | 0620100000017526 | 3,00 | 0,00 | Relatief | | | | | 0 | 0 | | 0 dB | 0,80 | 0,80 | 0,80 | 0,80 | 0,80 |
| 2a | 0620100000009222 | 3,00 | 0,00 | Relatief | | | | | 0 | 0 | | 0 dB | 0,80 | 0,80 | 0,80 | 0,80 | 0,80 |
| 139 | 0620100000009208 | 8,00 | 0,00 | Relatief | | | | | 0 | 0 | | 0 dB | 0,80 | 0,80 | 0,80 | 0,80 | 0,80 |
| 2d | 0620100000012579 | 3,00 | 0,00 | Relatief | | | | | 0 | 0 | | 0 dB | 0,80 | 0,80 | 0,80 | 0,80 | 0,80 |
| 48 | 0620100000014985 | 8,00 | 0,00 | Relatief | | | | | 0 | 0 | | 0 dB | 0,80 | 0,80 | 0,80 | 0,80 | 0,80 |
| 129 | 0620100000009330 | 8,00 | 0,00 | Relatief | | | | | 0 | 0 | | 0 dB | 0,80 | 0,80 | 0,80 | 0,80 | 0,80 |
| | 0620100000009217 | 3,00 | 0,00 | Relatief | | | | | 0 | 0 | | 0 dB | 0,80 | 0,80 | 0,80 | 0,80 | 0,80 |
| | 1961108888888888 | 3,00 | 0,00 | Relatief | | | | | 0 | 0 | | 0 dB | 0,80 | 0,80 | 0,80 | 0,80 | 0,80 |
| | 1961102222222222 | 3,00 | 0,00 | Relatief | | | | | 0 | 0 | | 0 dB | 0,80 | 0,80 | 0,80 | 0,80 | 0,80 |
| 143 | 0620100000014984 | 8,00 | 0,00 | Relatief | | | | | 0 | 0 | 0 | 0 dB | 0,80 | 0,80 | 0,80 | 0,80 | 0,80 |

Model: RBS 10 tennisbanen en 3 padelbanen baan 2 en 3
 Groep: (hoofdgroep)
 Lijst van Gebouwen, voor rekenmethode Industrielawaai - HMRI, industrie

| Naam | Refl. 1k | Refl. 2k | Refl. 4k | Refl. 8k |
|------|----------|----------|----------|----------|
| 46 | 0,80 | 0,80 | 0,80 | 0,80 |
| | 0,80 | 0,80 | 0,80 | 0,80 |
| 133 | 0,80 | 0,80 | 0,80 | 0,80 |
| 2e | 0,80 | 0,80 | 0,80 | 0,80 |
| 143 | 0,80 | 0,80 | 0,80 | 0,80 |
| | 0,80 | 0,80 | 0,80 | 0,80 |
| 50 | 0,80 | 0,80 | 0,80 | 0,80 |
| | 0,80 | 0,80 | 0,80 | 0,80 |
| | 0,80 | 0,80 | 0,80 | 0,80 |
| 44 | 0,80 | 0,80 | 0,80 | 0,80 |
| | 0,80 | 0,80 | 0,80 | 0,80 |
| 52 | 0,80 | 0,80 | 0,80 | 0,80 |
| | 0,80 | 0,80 | 0,80 | 0,80 |
| 10 | 0,80 | 0,80 | 0,80 | 0,80 |
| 127 | 0,80 | 0,80 | 0,80 | 0,80 |
| 137 | 0,80 | 0,80 | 0,80 | 0,80 |
| | 0,80 | 0,80 | 0,80 | 0,80 |
| 131 | 0,80 | 0,80 | 0,80 | 0,80 |
| | 0,80 | 0,80 | 0,80 | 0,80 |
| 2b | 0,80 | 0,80 | 0,80 | 0,80 |
| | 0,80 | 0,80 | 0,80 | 0,80 |
| | 0,80 | 0,80 | 0,80 | 0,80 |
| | 0,80 | 0,80 | 0,80 | 0,80 |
| 42 | 0,80 | 0,80 | 0,80 | 0,80 |
| | 0,80 | 0,80 | 0,80 | 0,80 |
| 2a | 0,80 | 0,80 | 0,80 | 0,80 |
| 139 | 0,80 | 0,80 | 0,80 | 0,80 |
| 2d | 0,80 | 0,80 | 0,80 | 0,80 |
| 48 | 0,80 | 0,80 | 0,80 | 0,80 |
| | 0,80 | 0,80 | 0,80 | 0,80 |
| 129 | 0,80 | 0,80 | 0,80 | 0,80 |
| | 0,80 | 0,80 | 0,80 | 0,80 |
| | 0,80 | 0,80 | 0,80 | 0,80 |
| | 0,80 | 0,80 | 0,80 | 0,80 |
| 143 | 0,80 | 0,80 | 0,80 | 0,80 |

Model: RBS 10 tennisbanen en 3 padelbanen baan 2 en 3
 (hoofdgroep)
 Groep: Lijst van Toetspunten, voor rekenmethode Industrielawaai - HMRI, industrie

| Naam | Omschr. | Maaiveld | Hdef. | Hoogte A | Hoogte B | Hoogte C | Hoogte D | Hoogte E | Hoogte F | Gevel |
|------|------------------|----------|----------|----------|----------|----------|----------|----------|----------|-------|
| W5 | Panoven 5 | 0,00 | Relatief | 1,50 | 4,50 | 7,50 | -- | -- | -- | Ja |
| W11 | Panoven 11 | 0,00 | Relatief | 1,50 | 4,50 | 7,50 | -- | -- | -- | Ja |
| W15 | Panoven 15 | 0,00 | Relatief | 1,50 | 4,50 | -- | -- | -- | -- | Ja |
| W119 | Langeweg 119 | 0,00 | Relatief | 1,50 | 4,50 | 7,50 | -- | -- | -- | Ja |
| W60 | Franciscushof 60 | 0,00 | Relatief | 1,50 | 4,50 | 7,50 | -- | -- | -- | Ja |
| W43 | Marienhof 43 | 0,00 | Relatief | 1,50 | 4,50 | -- | -- | -- | -- | Ja |
| W1 | Marienhof 1 | 0,00 | Relatief | 1,50 | 4,50 | -- | -- | -- | -- | Ja |
| W121 | Langeweg 121 | 0,00 | Relatief | 1,50 | 4,50 | -- | -- | -- | -- | Ja |
| W131 | Langeweg 131 | 0,00 | Relatief | 1,50 | 4,50 | -- | -- | -- | -- | Ja |
| W143 | Langeweg 143 | 0,00 | Relatief | 1,50 | 4,50 | -- | -- | -- | -- | Ja |
| W44 | Marienhof 44 | 0,00 | Relatief | 1,50 | 4,50 | -- | -- | -- | -- | Ja |
| W16 | Marienhof 16 | 0,00 | Relatief | 1,50 | 4,50 | -- | -- | -- | -- | Ja |
| W137 | Langeweg 137 | 0,00 | Relatief | 1,50 | 4,50 | 7,50 | -- | -- | -- | Ja |
| W145 | Langeweg 145 | 0,00 | Relatief | 1,50 | 4,50 | 7,50 | -- | -- | -- | Ja |
| W7 | Panoven 7 | 0,00 | Relatief | 1,50 | 4,50 | 7,50 | -- | -- | -- | Ja |
| W3 | Marienhof 3 | 0,00 | Relatief | 1,50 | 4,50 | 7,50 | -- | -- | -- | Ja |

Model: RBS 10 tennisbanen en 3 padelbanen baan 2 en 3
 Groep: (hoofdgroep)
 Lijst van Schermen, voor rekenmethode Industrielawaai - HMRI, industrie

| Naam | Omschr. | ISO_H | ISO M. | Hdef. | Cp | Refl.L 31 | Refl.L 63 | Refl.L 125 | Refl.L 250 | Refl.L 500 | Refl.L 1k | Refl.L 2k | Refl.L 4k | Refl.L 8k | Refl.R 31 | Refl.R 63 |
|------------|---------|-------|--------|----------|------|-----------|-----------|------------|------------|------------|-----------|-----------|-----------|-----------|-----------|-----------|
| achterwand | | -- | 0,00 | Relatief | 0 dB | 0,80 | 0,80 | 0,80 | 0,80 | 0,80 | 0,80 | 0,80 | 0,80 | 0,80 | 0,80 | 0,80 |
| achterwand | | -- | 0,00 | Relatief | 0 dB | 0,80 | 0,80 | 0,80 | 0,80 | 0,80 | 0,80 | 0,80 | 0,80 | 0,80 | 0,80 | 0,80 |
| achterwand | | -- | 0,00 | Relatief | 0 dB | 0,80 | 0,80 | 0,80 | 0,80 | 0,80 | 0,80 | 0,80 | 0,80 | 0,80 | 0,80 | 0,80 |
| achterwand | | -- | 0,00 | Relatief | 0 dB | 0,80 | 0,80 | 0,80 | 0,80 | 0,80 | 0,80 | 0,80 | 0,80 | 0,80 | 0,80 | 0,80 |
| achterwand | | -- | 0,00 | Relatief | 0 dB | 0,80 | 0,80 | 0,80 | 0,80 | 0,80 | 0,80 | 0,80 | 0,80 | 0,80 | 0,80 | 0,80 |
| achterwand | | -- | 0,00 | Relatief | 0 dB | 0,80 | 0,80 | 0,80 | 0,80 | 0,80 | 0,80 | 0,80 | 0,80 | 0,80 | 0,80 | 0,80 |

Model: RBS 10 tennisbanen en 3 padelbanen baan 2 en 3
Groep: (hoofdgroep)
Lijst van Schermen, voor rekenmethode Industrielawaai - HMRI, industrie

| Naam | Refl.R 125 | Refl.R 250 | Refl.R 500 | Refl.R 1k | Refl.R 2k | Refl.R 4k | Refl.R 8k |
|------------|------------|------------|------------|-----------|-----------|-----------|-----------|
| achterwand | 0,80 | 0,80 | 0,80 | 0,80 | 0,80 | 0,80 | 0,80 |
| achterwand | 0,80 | 0,80 | 0,80 | 0,80 | 0,80 | 0,80 | 0,80 |
| achterwand | 0,80 | 0,80 | 0,80 | 0,80 | 0,80 | 0,80 | 0,80 |
| achterwand | 0,80 | 0,80 | 0,80 | 0,80 | 0,80 | 0,80 | 0,80 |
| achterwand | 0,80 | 0,80 | 0,80 | 0,80 | 0,80 | 0,80 | 0,80 |
| achterwand | 0,80 | 0,80 | 0,80 | 0,80 | 0,80 | 0,80 | 0,80 |

Model: RBS 10 tennisbanen en 3 padelbanen + 2 x scherm en en beperking 1, 4, 9, 10 en 12 tot 22:00 uur
 Groep: (hoofdgroep)
 Lijst van Schermen, voor rekenmethode Industrielawaai - HMRI, industrie

| Naam | Omschr. | ISO_H | ISO M. | Hdef. | Cp | Refl.L 31 | Refl.L 63 | Refl.L 125 | Refl.L 250 | Refl.L 500 | Refl.L 1k | Refl.L 2k | Refl.L 4k | Refl.L 8k | Refl.R 31 |
|------------|---------|-------|--------|----------|------|-----------|-----------|------------|------------|------------|-----------|-----------|-----------|-----------|-----------|
| achterwand | | -- | 0,00 | Relatief | 0 dB | 0,80 | 0,80 | 0,80 | 0,80 | 0,80 | 0,80 | 0,80 | 0,80 | 0,80 | 0,80 |
| achterwand | | -- | 0,00 | Relatief | 0 dB | 0,80 | 0,80 | 0,80 | 0,80 | 0,80 | 0,80 | 0,80 | 0,80 | 0,80 | 0,80 |
| achterwand | | -- | 0,00 | Relatief | 0 dB | 0,80 | 0,80 | 0,80 | 0,80 | 0,80 | 0,80 | 0,80 | 0,80 | 0,80 | 0,80 |
| achterwand | | -- | 0,00 | Relatief | 0 dB | 0,80 | 0,80 | 0,80 | 0,80 | 0,80 | 0,80 | 0,80 | 0,80 | 0,80 | 0,80 |
| achterwand | | -- | 0,00 | Relatief | 0 dB | 0,80 | 0,80 | 0,80 | 0,80 | 0,80 | 0,80 | 0,80 | 0,80 | 0,80 | 0,80 |
| achterwand | | -- | 0,00 | Relatief | 0 dB | 0,80 | 0,80 | 0,80 | 0,80 | 0,80 | 0,80 | 0,80 | 0,80 | 0,80 | 0,80 |
| achterwand | | -- | 0,00 | Relatief | 0 dB | 0,80 | 0,80 | 0,80 | 0,80 | 0,80 | 0,80 | 0,80 | 0,80 | 0,80 | 0,80 |
| scherm | scherm | 3,00 | 0,00 | Relatief | 0 dB | 0,20 | 0,20 | 0,20 | 0,20 | 0,20 | 0,20 | 0,20 | 0,20 | 0,20 | 0,20 |
| scherm | scherm | 3,00 | 0,00 | Relatief | 0 dB | 0,20 | 0,20 | 0,20 | 0,20 | 0,20 | 0,20 | 0,20 | 0,20 | 0,20 | 0,20 |



Rapport: Resultatentabel
 Model: RBS 12 tennisbanen
 LAeq totaalresultaten voor toetspunten
 (hoofdgroep)
 Groep:
 Groepsreductie: Ja

| Naam | Hoogte | Dag | Avond | Nacht | |
|--------|------------------|------|-------|-------|----|
| W119 A | Langeweg 119 | 1,50 | 39,3 | 39,6 | -- |
| W119 B | Langeweg 119 | 4,50 | 40,0 | 40,4 | -- |
| W119 C | Langeweg 119 | 7,50 | 41,1 | 41,5 | -- |
| W11 A | Panoven 11 | 1,50 | 42,3 | 42,7 | -- |
| W11_B | Panoven 11 | 4,50 | 45,8 | 46,1 | -- |
| W11 C | Panoven 11 | 7,50 | 46,9 | 47,3 | -- |
| W121 A | Langeweg 121 | 1,50 | 40,2 | 40,6 | -- |
| W121 B | Langeweg 121 | 4,50 | 42,6 | 43,0 | -- |
| W131 A | Langeweg 131 | 1,50 | 37,6 | 38,0 | -- |
| W131_B | Langeweg 131 | 4,50 | 41,0 | 41,4 | -- |
| W137 A | Langeweg 137 | 1,50 | 38,4 | 38,8 | -- |
| W137 B | Langeweg 137 | 4,50 | 40,7 | 41,1 | -- |
| W137 C | Langeweg 137 | 7,50 | 42,3 | 42,7 | -- |
| W143 A | Langeweg 143 | 1,50 | 38,7 | 39,1 | -- |
| W143_B | Langeweg 143 | 4,50 | 40,2 | 40,6 | -- |
| W145 A | Langeweg 145 | 1,50 | 38,4 | 38,8 | -- |
| W145 B | Langeweg 145 | 4,50 | 39,4 | 39,8 | -- |
| W145 C | Langeweg 145 | 7,50 | 40,6 | 41,0 | -- |
| W15 A | Panoven 15 | 1,50 | 33,4 | 33,8 | -- |
| W15_B | Panoven 15 | 4,50 | 35,6 | 36,0 | -- |
| W16 A | Marienhof 16 | 1,50 | 35,7 | 36,0 | -- |
| W16 B | Marienhof 16 | 4,50 | 35,8 | 36,1 | -- |
| W1 A | Marienhof 1 | 1,50 | 43,2 | 43,6 | -- |
| W1 B | Marienhof 1 | 4,50 | 45,0 | 45,4 | -- |
| W3_A | Marienhof 3 | 1,50 | 40,9 | 41,3 | -- |
| W3 B | Marienhof 3 | 4,50 | 42,7 | 43,1 | -- |
| W3 C | Marienhof 3 | 7,50 | 44,3 | 44,7 | -- |
| W43 A | Marienhof 43 | 1,50 | 41,5 | 41,9 | -- |
| W43 B | Marienhof 43 | 4,50 | 42,9 | 43,3 | -- |
| W44_A | Marienhof 44 | 1,50 | 26,1 | 26,5 | -- |
| W44 B | Marienhof 44 | 4,50 | 29,4 | 29,8 | -- |
| W5 A | Panoven 5 | 1,50 | 36,8 | 37,2 | -- |
| W5 B | Panoven 5 | 4,50 | 43,0 | 43,3 | -- |
| W5 C | Panoven 5 | 7,50 | 44,3 | 44,7 | -- |
| W60_A | Franciscushof 60 | 1,50 | 39,8 | 40,2 | -- |
| W60 B | Franciscushof 60 | 4,50 | 40,8 | 41,2 | -- |
| W60 C | Franciscushof 60 | 7,50 | 42,0 | 42,4 | -- |
| W7 A | Panoven 7 | 1,50 | 40,3 | 40,6 | -- |
| W7 B | Panoven 7 | 4,50 | 43,6 | 44,0 | -- |
| W7_C | Panoven 7 | 7,50 | 44,9 | 45,3 | -- |

Alle getoonde dB-waarden zijn A-gewogen

Rapport: Resultatentabel
 Model: RBS 12 tennisbanen
 LAmx totaalresultaten voor toetspunten
 Groep: Lmax

| Naam | | | | | | |
|-----------|------------------|--------|------|-------|-------|--|
| Toetspunt | Omschrijving | Hoogte | Dag | Avond | Nacht | |
| W119 A | Langeweg 119 | 1,50 | 45,0 | 45,0 | -- | |
| W119 B | Langeweg 119 | 4,50 | 46,4 | 46,4 | -- | |
| W119 C | Langeweg 119 | 7,50 | 47,9 | 47,9 | -- | |
| W11 A | Panoven 11 | 1,50 | 50,9 | 50,9 | -- | |
| W11_B | Panoven 11 | 4,50 | 53,6 | 53,6 | -- | |
| W11 C | Panoven 11 | 7,50 | 53,8 | 53,8 | -- | |
| W121 A | Langeweg 121 | 1,50 | 49,9 | 49,9 | -- | |
| W121 B | Langeweg 121 | 4,50 | 52,3 | 52,3 | -- | |
| W131 A | Langeweg 131 | 1,50 | 48,0 | 48,0 | -- | |
| W131_B | Langeweg 131 | 4,50 | 49,6 | 49,6 | -- | |
| W137 A | Langeweg 137 | 1,50 | 47,5 | 47,5 | -- | |
| W137 B | Langeweg 137 | 4,50 | 49,3 | 49,3 | -- | |
| W137 C | Langeweg 137 | 7,50 | 51,0 | 51,0 | -- | |
| W143 A | Langeweg 143 | 1,50 | 47,2 | 47,2 | -- | |
| W143_B | Langeweg 143 | 4,50 | 48,9 | 48,9 | -- | |
| W145 A | Langeweg 145 | 1,50 | 45,9 | 45,9 | -- | |
| W145 B | Langeweg 145 | 4,50 | 47,5 | 47,5 | -- | |
| W145 C | Langeweg 145 | 7,50 | 49,0 | 49,0 | -- | |
| W15 A | Panoven 15 | 1,50 | 45,4 | 45,4 | -- | |
| W15_B | Panoven 15 | 4,50 | 47,7 | 47,7 | -- | |
| W16 A | Marienhof 16 | 1,50 | 42,9 | 42,9 | -- | |
| W16 B | Marienhof 16 | 4,50 | 43,4 | 43,4 | -- | |
| W1 A | Marienhof 1 | 1,50 | 52,2 | 52,2 | -- | |
| W1 B | Marienhof 1 | 4,50 | 54,6 | 54,6 | -- | |
| W3_A | Marienhof 3 | 1,50 | 49,6 | 49,6 | -- | |
| W3 B | Marienhof 3 | 4,50 | 51,9 | 51,9 | -- | |
| W3 C | Marienhof 3 | 7,50 | 52,4 | 52,4 | -- | |
| W43 A | Marienhof 43 | 1,50 | 49,2 | 49,2 | -- | |
| W43 B | Marienhof 43 | 4,50 | 51,4 | 51,4 | -- | |
| W44_A | Marienhof 44 | 1,50 | 33,1 | 33,1 | -- | |
| W44 B | Marienhof 44 | 4,50 | 38,8 | 38,8 | -- | |
| W5 A | Panoven 5 | 1,50 | 46,7 | 46,7 | -- | |
| W5 B | Panoven 5 | 4,50 | 51,0 | 51,0 | -- | |
| W5 C | Panoven 5 | 7,50 | 51,8 | 51,8 | -- | |
| W60_A | Franciscushof 60 | 1,50 | 46,3 | 46,3 | -- | |
| W60 B | Franciscushof 60 | 4,50 | 48,0 | 48,0 | -- | |
| W60 C | Franciscushof 60 | 7,50 | 49,6 | 49,6 | -- | |
| W7 A | Panoven 7 | 1,50 | 49,0 | 49,0 | -- | |
| W7 B | Panoven 7 | 4,50 | 51,9 | 51,9 | -- | |
| W7_C | Panoven 7 | 7,50 | 52,3 | 52,3 | -- | |

Alle getoonde dB-waarden zijn A-gewogen

Rapport: Resultatentabel
 Model: RBS 10 tennisbanen en 3 padelbanen baan 2 en 3
 LAeq totaalresultaten voor toetspunten
 Groep: (hoofdgroep)
 Groepsreductie: Ja

| Naam | Hoogte | Dag | Avond | Nacht | |
|--------|------------------|------|-------|-------|----|
| W119 A | Langeweg 119 | 1,50 | 40,6 | 40,9 | -- |
| W119 B | Langeweg 119 | 4,50 | 41,3 | 41,6 | -- |
| W119 C | Langeweg 119 | 7,50 | 42,4 | 42,8 | -- |
| W11 A | Panoven 11 | 1,50 | 42,8 | 43,2 | -- |
| W11_B | Panoven 11 | 4,50 | 46,3 | 46,7 | -- |
| W11 C | Panoven 11 | 7,50 | 47,5 | 47,9 | -- |
| W121 A | Langeweg 121 | 1,50 | 42,3 | 42,7 | -- |
| W121 B | Langeweg 121 | 4,50 | 45,3 | 45,6 | -- |
| W131 A | Langeweg 131 | 1,50 | 42,1 | 42,5 | -- |
| W131_B | Langeweg 131 | 4,50 | 45,2 | 45,6 | -- |
| W137 A | Langeweg 137 | 1,50 | 43,4 | 43,7 | -- |
| W137 B | Langeweg 137 | 4,50 | 45,7 | 46,0 | -- |
| W137 C | Langeweg 137 | 7,50 | 48,1 | 48,5 | -- |
| W143 A | Langeweg 143 | 1,50 | 43,1 | 43,5 | -- |
| W143_B | Langeweg 143 | 4,50 | 45,1 | 45,5 | -- |
| W145 A | Langeweg 145 | 1,50 | 42,3 | 42,7 | -- |
| W145 B | Langeweg 145 | 4,50 | 44,0 | 44,4 | -- |
| W145 C | Langeweg 145 | 7,50 | 45,9 | 46,3 | -- |
| W15 A | Panoven 15 | 1,50 | 37,5 | 37,8 | -- |
| W15_B | Panoven 15 | 4,50 | 40,7 | 41,1 | -- |
| W16 A | Marienhof 16 | 1,50 | 35,9 | 36,3 | -- |
| W16 B | Marienhof 16 | 4,50 | 36,0 | 36,3 | -- |
| W1 A | Marienhof 1 | 1,50 | 43,6 | 44,0 | -- |
| W1 B | Marienhof 1 | 4,50 | 45,4 | 45,8 | -- |
| W3_A | Marienhof 3 | 1,50 | 41,7 | 42,1 | -- |
| W3 B | Marienhof 3 | 4,50 | 43,7 | 44,1 | -- |
| W3 C | Marienhof 3 | 7,50 | 46,1 | 46,5 | -- |
| W43 A | Marienhof 43 | 1,50 | 42,1 | 42,5 | -- |
| W43 B | Marienhof 43 | 4,50 | 43,8 | 44,2 | -- |
| W44_A | Marienhof 44 | 1,50 | 28,3 | 28,7 | -- |
| W44 B | Marienhof 44 | 4,50 | 31,2 | 31,6 | -- |
| W5 A | Panoven 5 | 1,50 | 37,7 | 38,1 | -- |
| W5 B | Panoven 5 | 4,50 | 43,7 | 44,1 | -- |
| W5 C | Panoven 5 | 7,50 | 45,0 | 45,4 | -- |
| W60_A | Franciscushof 60 | 1,50 | 41,0 | 41,4 | -- |
| W60 B | Franciscushof 60 | 4,50 | 42,0 | 42,4 | -- |
| W60 C | Franciscushof 60 | 7,50 | 43,3 | 43,7 | -- |
| W7 A | Panoven 7 | 1,50 | 41,3 | 41,7 | -- |
| W7 B | Panoven 7 | 4,50 | 44,3 | 44,7 | -- |
| W7_C | Panoven 7 | 7,50 | 45,6 | 46,0 | -- |

Alle getoonde dB-waarden zijn A-gewogen

Rapport: Resultatentabel
 Model: RBS 10 tennisbanen en 3 padelbanen baan 2 en 3
 LAeq totaalresultaten voor toetspunten
 Groep: Tennis
 Groepsreductie: Ja

| Naam | Hoogte | Dag | Avond | Nacht | |
|--------|------------------|------|-------|-------|----|
| W119 A | Langeweg 119 | 1,50 | 38,8 | 39,2 | -- |
| W119 B | Langeweg 119 | 4,50 | 39,6 | 40,0 | -- |
| W119 C | Langeweg 119 | 7,50 | 40,7 | 41,1 | -- |
| W11 A | Panoven 11 | 1,50 | 42,2 | 42,5 | -- |
| W11_B | Panoven 11 | 4,50 | 45,6 | 46,0 | -- |
| W11 C | Panoven 11 | 7,50 | 46,8 | 47,2 | -- |
| W121 A | Langeweg 121 | 1,50 | 39,6 | 40,0 | -- |
| W121 B | Langeweg 121 | 4,50 | 41,3 | 41,7 | -- |
| W131 A | Langeweg 131 | 1,50 | 36,4 | 36,8 | -- |
| W131_B | Langeweg 131 | 4,50 | 38,8 | 39,2 | -- |
| W137 A | Langeweg 137 | 1,50 | 36,0 | 36,4 | -- |
| W137 B | Langeweg 137 | 4,50 | 37,7 | 38,0 | -- |
| W137 C | Langeweg 137 | 7,50 | 39,4 | 39,8 | -- |
| W143 A | Langeweg 143 | 1,50 | 35,2 | 35,5 | -- |
| W143_B | Langeweg 143 | 4,50 | 36,9 | 37,3 | -- |
| W145 A | Langeweg 145 | 1,50 | 34,9 | 35,3 | -- |
| W145 B | Langeweg 145 | 4,50 | 36,2 | 36,6 | -- |
| W145 C | Langeweg 145 | 7,50 | 37,6 | 37,9 | -- |
| W15 A | Panoven 15 | 1,50 | 22,4 | 22,8 | -- |
| W15_B | Panoven 15 | 4,50 | 27,5 | 27,9 | -- |
| W16 A | Marienhof 16 | 1,50 | 35,6 | 36,0 | -- |
| W16 B | Marienhof 16 | 4,50 | 35,7 | 36,1 | -- |
| W1 A | Marienhof 1 | 1,50 | 43,1 | 43,5 | -- |
| W1 B | Marienhof 1 | 4,50 | 44,7 | 45,1 | -- |
| W3_A | Marienhof 3 | 1,50 | 40,8 | 41,2 | -- |
| W3 B | Marienhof 3 | 4,50 | 42,3 | 42,6 | -- |
| W3 C | Marienhof 3 | 7,50 | 43,8 | 44,2 | -- |
| W43 A | Marienhof 43 | 1,50 | 41,2 | 41,6 | -- |
| W43 B | Marienhof 43 | 4,50 | 42,6 | 43,0 | -- |
| W44_A | Marienhof 44 | 1,50 | 24,5 | 24,8 | -- |
| W44 B | Marienhof 44 | 4,50 | 28,4 | 28,8 | -- |
| W5 A | Panoven 5 | 1,50 | 36,7 | 37,0 | -- |
| W5 B | Panoven 5 | 4,50 | 42,8 | 43,2 | -- |
| W5 C | Panoven 5 | 7,50 | 44,2 | 44,6 | -- |
| W60_A | Franciscushof 60 | 1,50 | 39,5 | 39,8 | -- |
| W60 B | Franciscushof 60 | 4,50 | 40,5 | 40,8 | -- |
| W60 C | Franciscushof 60 | 7,50 | 41,7 | 42,1 | -- |
| W7 A | Panoven 7 | 1,50 | 39,9 | 40,3 | -- |
| W7 B | Panoven 7 | 4,50 | 43,4 | 43,8 | -- |
| W7_C | Panoven 7 | 7,50 | 44,8 | 45,2 | -- |

Alle getoonde dB-waarden zijn A-gewogen

Rapport: Resultatentabel
 Model: RBS 10 tennisbanen en 3 padelbanen baan 2 en 3
 LAeq totaalresultaten voor toetspunten
 Groep: Padel
 Groepsreductie: Ja

| Naam | Hoogte | Dag | Avond | Nacht | |
|--------|------------------|------|-------|-------|----|
| W119 A | Langeweg 119 | 1,50 | 35,7 | 36,0 | -- |
| W119 B | Langeweg 119 | 4,50 | 36,3 | 36,7 | -- |
| W119 C | Langeweg 119 | 7,50 | 37,4 | 37,8 | -- |
| W11 A | Panoven 11 | 1,50 | 34,3 | 34,6 | -- |
| W11_B | Panoven 11 | 4,50 | 37,9 | 38,2 | -- |
| W11 C | Panoven 11 | 7,50 | 39,2 | 39,6 | -- |
| W121 A | Langeweg 121 | 1,50 | 38,9 | 39,3 | -- |
| W121 B | Langeweg 121 | 4,50 | 43,0 | 43,4 | -- |
| W131 A | Langeweg 131 | 1,50 | 40,7 | 41,1 | -- |
| W131_B | Langeweg 131 | 4,50 | 44,0 | 44,4 | -- |
| W137 A | Langeweg 137 | 1,50 | 42,5 | 42,9 | -- |
| W137 B | Langeweg 137 | 4,50 | 44,9 | 45,3 | -- |
| W137 C | Langeweg 137 | 7,50 | 47,5 | 47,9 | -- |
| W143 A | Langeweg 143 | 1,50 | 42,3 | 42,7 | -- |
| W143_B | Langeweg 143 | 4,50 | 44,4 | 44,8 | -- |
| W145 A | Langeweg 145 | 1,50 | 41,4 | 41,8 | -- |
| W145 B | Langeweg 145 | 4,50 | 43,3 | 43,6 | -- |
| W145 C | Langeweg 145 | 7,50 | 45,2 | 45,6 | -- |
| W15 A | Panoven 15 | 1,50 | 37,3 | 37,7 | -- |
| W15_B | Panoven 15 | 4,50 | 40,5 | 40,9 | -- |
| W16 A | Marienhof 16 | 1,50 | 23,4 | 23,7 | -- |
| W16 B | Marienhof 16 | 4,50 | 24,1 | 24,5 | -- |
| W1 A | Marienhof 1 | 1,50 | 33,4 | 33,8 | -- |
| W1 B | Marienhof 1 | 4,50 | 37,4 | 37,8 | -- |
| W3_A | Marienhof 3 | 1,50 | 34,6 | 35,0 | -- |
| W3 B | Marienhof 3 | 4,50 | 38,3 | 38,7 | -- |
| W3 C | Marienhof 3 | 7,50 | 42,2 | 42,6 | -- |
| W43 A | Marienhof 43 | 1,50 | 34,9 | 35,3 | -- |
| W43 B | Marienhof 43 | 4,50 | 37,6 | 38,0 | -- |
| W44_A | Marienhof 44 | 1,50 | 26,1 | 26,4 | -- |
| W44 B | Marienhof 44 | 4,50 | 27,9 | 28,3 | -- |
| W5 A | Panoven 5 | 1,50 | 31,2 | 31,6 | -- |
| W5 B | Panoven 5 | 4,50 | 36,6 | 37,0 | -- |
| W5 C | Panoven 5 | 7,50 | 37,4 | 37,8 | -- |
| W60_A | Franciscushof 60 | 1,50 | 35,8 | 36,2 | -- |
| W60 B | Franciscushof 60 | 4,50 | 36,8 | 37,2 | -- |
| W60 C | Franciscushof 60 | 7,50 | 38,2 | 38,6 | -- |
| W7 A | Panoven 7 | 1,50 | 35,8 | 36,1 | -- |
| W7 B | Panoven 7 | 4,50 | 36,9 | 37,3 | -- |
| W7_C | Panoven 7 | 7,50 | 37,8 | 38,2 | -- |

Alle getoonde dB-waarden zijn A-gewogen

Rapport: Resultatentabel
 Model: RBS 10 tennisbanen en 3 padelbanen baan 2 en 3
 LAmx totaalresultaten voor toetspunten
 Groep: Lmax

| Naam | | | | | | |
|-----------|------------------|--------|------|-------|-------|--|
| Toetspunt | Omschrijving | Hoogte | Dag | Avond | Nacht | |
| W119 A | Langeweg 119 | 1,50 | 53,3 | 53,3 | -- | |
| W119 B | Langeweg 119 | 4,50 | 53,7 | 53,7 | -- | |
| W119 C | Langeweg 119 | 7,50 | 54,5 | 54,5 | -- | |
| W11 A | Panoven 11 | 1,50 | 51,2 | 51,2 | -- | |
| W11_B | Panoven 11 | 4,50 | 53,6 | 53,6 | -- | |
| W11 C | Panoven 11 | 7,50 | 54,8 | 54,8 | -- | |
| W121 A | Langeweg 121 | 1,50 | 59,9 | 59,9 | -- | |
| W121 B | Langeweg 121 | 4,50 | 62,2 | 62,2 | -- | |
| W131 A | Langeweg 131 | 1,50 | 58,8 | 58,8 | -- | |
| W131_B | Langeweg 131 | 4,50 | 60,4 | 60,4 | -- | |
| W137 A | Langeweg 137 | 1,50 | 58,8 | 58,8 | -- | |
| W137 B | Langeweg 137 | 4,50 | 61,9 | 61,9 | -- | |
| W137 C | Langeweg 137 | 7,50 | 64,0 | 64,0 | -- | |
| W143 A | Langeweg 143 | 1,50 | 58,4 | 58,4 | -- | |
| W143_B | Langeweg 143 | 4,50 | 60,0 | 60,0 | -- | |
| W145 A | Langeweg 145 | 1,50 | 57,3 | 57,3 | -- | |
| W145 B | Langeweg 145 | 4,50 | 59,1 | 59,1 | -- | |
| W145 C | Langeweg 145 | 7,50 | 61,3 | 61,3 | -- | |
| W15 A | Panoven 15 | 1,50 | 54,6 | 54,6 | -- | |
| W15_B | Panoven 15 | 4,50 | 58,8 | 58,8 | -- | |
| W16 A | Marienhof 16 | 1,50 | 42,9 | 42,9 | -- | |
| W16 B | Marienhof 16 | 4,50 | 43,4 | 43,4 | -- | |
| W1 A | Marienhof 1 | 1,50 | 52,2 | 52,2 | -- | |
| W1 B | Marienhof 1 | 4,50 | 55,7 | 55,7 | -- | |
| W3_A | Marienhof 3 | 1,50 | 55,0 | 55,0 | -- | |
| W3 B | Marienhof 3 | 4,50 | 56,4 | 56,4 | -- | |
| W3 C | Marienhof 3 | 7,50 | 59,3 | 59,3 | -- | |
| W43 A | Marienhof 43 | 1,50 | 54,2 | 54,2 | -- | |
| W43 B | Marienhof 43 | 4,50 | 55,1 | 55,1 | -- | |
| W44_A | Marienhof 44 | 1,50 | 38,1 | 38,1 | -- | |
| W44 B | Marienhof 44 | 4,50 | 43,0 | 43,0 | -- | |
| W5 A | Panoven 5 | 1,50 | 46,7 | 46,7 | -- | |
| W5 B | Panoven 5 | 4,50 | 51,0 | 51,0 | -- | |
| W5 C | Panoven 5 | 7,50 | 52,0 | 52,0 | -- | |
| W60_A | Franciscushof 60 | 1,50 | 54,3 | 54,3 | -- | |
| W60 B | Franciscushof 60 | 4,50 | 54,7 | 54,7 | -- | |
| W60 C | Franciscushof 60 | 7,50 | 55,6 | 55,6 | -- | |
| W7 A | Panoven 7 | 1,50 | 50,9 | 50,9 | -- | |
| W7 B | Panoven 7 | 4,50 | 51,9 | 51,9 | -- | |
| W7_C | Panoven 7 | 7,50 | 52,5 | 52,5 | -- | |

Alle getoonde dB-waarden zijn A-gewogen

Rapport: Resultatentabel
 Model: RBS 10 tennisbanen en 3 padelbanen en tennis 1, 4, 9, 10 en 12 tot 22:00 uur
 LAeq totaalresultaten voor toetspunten
 Groep: (hoofdgroep)
 Groepsreductie: Ja

| Naam | | | | | |
|-----------|------------------|--------|------|-------|-------|
| Toetspunt | Omschrijving | Hoogte | Dag | Avond | Nacht |
| W119 A | Langeweg 119 | 1,50 | 40,6 | 40,1 | -- |
| W119 B | Langeweg 119 | 4,50 | 41,3 | 40,8 | -- |
| W119 C | Langeweg 119 | 7,50 | 42,4 | 41,9 | -- |
| W11 A | Panoven 11 | 1,50 | 42,8 | 42,6 | -- |
| W11_B | Panoven 11 | 4,50 | 46,3 | 46,2 | -- |
| W11 C | Panoven 11 | 7,50 | 47,5 | 47,4 | -- |
| W121 A | Langeweg 121 | 1,50 | 42,3 | 41,7 | -- |
| W121 B | Langeweg 121 | 4,50 | 45,3 | 44,6 | -- |
| W131 A | Langeweg 131 | 1,50 | 42,1 | 41,3 | -- |
| W131_B | Langeweg 131 | 4,50 | 45,2 | 44,4 | -- |
| W137 A | Langeweg 137 | 1,50 | 43,4 | 42,7 | -- |
| W137 B | Langeweg 137 | 4,50 | 45,7 | 44,9 | -- |
| W137 C | Langeweg 137 | 7,50 | 48,1 | 47,3 | -- |
| W143 A | Langeweg 143 | 1,50 | 43,1 | 42,4 | -- |
| W143_B | Langeweg 143 | 4,50 | 45,1 | 44,4 | -- |
| W145 A | Langeweg 145 | 1,50 | 42,3 | 41,6 | -- |
| W145 B | Langeweg 145 | 4,50 | 44,0 | 43,3 | -- |
| W145 C | Langeweg 145 | 7,50 | 45,9 | 45,2 | -- |
| W15 A | Panoven 15 | 1,50 | 37,5 | 36,6 | -- |
| W15_B | Panoven 15 | 4,50 | 40,7 | 39,9 | -- |
| W16 A | Marienhof 16 | 1,50 | 35,9 | 35,6 | -- |
| W16 B | Marienhof 16 | 4,50 | 36,0 | 35,7 | -- |
| W1 A | Marienhof 1 | 1,50 | 43,6 | 43,2 | -- |
| W1 B | Marienhof 1 | 4,50 | 45,4 | 45,0 | -- |
| W3_A | Marienhof 3 | 1,50 | 41,7 | 41,3 | -- |
| W3 B | Marienhof 3 | 4,50 | 43,7 | 43,2 | -- |
| W3 C | Marienhof 3 | 7,50 | 46,1 | 45,5 | -- |
| W43 A | Marienhof 43 | 1,50 | 42,1 | 41,7 | -- |
| W43 B | Marienhof 43 | 4,50 | 43,8 | 43,3 | -- |
| W44_A | Marienhof 44 | 1,50 | 28,3 | 27,7 | -- |
| W44 B | Marienhof 44 | 4,50 | 31,2 | 30,6 | -- |
| W5 A | Panoven 5 | 1,50 | 37,7 | 37,6 | -- |
| W5 B | Panoven 5 | 4,50 | 43,7 | 43,5 | -- |
| W5 C | Panoven 5 | 7,50 | 45,0 | 44,8 | -- |
| W60_A | Franciscushof 60 | 1,50 | 41,0 | 40,6 | -- |
| W60 B | Franciscushof 60 | 4,50 | 42,0 | 41,5 | -- |
| W60 C | Franciscushof 60 | 7,50 | 43,3 | 42,8 | -- |
| W7 A | Panoven 7 | 1,50 | 41,3 | 41,1 | -- |
| W7 B | Panoven 7 | 4,50 | 44,3 | 44,1 | -- |
| W7_C | Panoven 7 | 7,50 | 45,6 | 45,4 | -- |

Alle getoonde dB-waarden zijn A-gewogen

Rapport: Resultatentabel
 Model: RBS 10 tennisbanen en 3 padelbanen en tennis 1, 4, 9, 10 en 12 tot 22:00 uur
 LAeq totaalresultaten voor toetspunten
 Groep: Tennis
 Groepsreductie: Ja

| Naam | | | | | | |
|-----------|------------------|--------|------|-------|-------|--|
| Toetspunt | Omschrijving | Hoogte | Dag | Avond | Nacht | |
| W119 A | Langeweg 119 | 1,50 | 38,8 | 38,6 | -- | |
| W119 B | Langeweg 119 | 4,50 | 39,6 | 39,3 | -- | |
| W119 C | Langeweg 119 | 7,50 | 40,7 | 40,4 | -- | |
| W11 A | Panoven 11 | 1,50 | 42,2 | 42,1 | -- | |
| W11_B | Panoven 11 | 4,50 | 45,6 | 45,7 | -- | |
| W11 C | Panoven 11 | 7,50 | 46,8 | 46,9 | -- | |
| W121 A | Langeweg 121 | 1,50 | 39,6 | 39,3 | -- | |
| W121 B | Langeweg 121 | 4,50 | 41,3 | 40,9 | -- | |
| W131 A | Langeweg 131 | 1,50 | 36,4 | 35,9 | -- | |
| W131_B | Langeweg 131 | 4,50 | 38,8 | 38,4 | -- | |
| W137 A | Langeweg 137 | 1,50 | 36,0 | 36,0 | -- | |
| W137 B | Langeweg 137 | 4,50 | 37,7 | 37,5 | -- | |
| W137 C | Langeweg 137 | 7,50 | 39,4 | 39,1 | -- | |
| W143 A | Langeweg 143 | 1,50 | 35,2 | 35,1 | -- | |
| W143_B | Langeweg 143 | 4,50 | 36,9 | 36,7 | -- | |
| W145 A | Langeweg 145 | 1,50 | 34,9 | 34,8 | -- | |
| W145 B | Langeweg 145 | 4,50 | 36,2 | 36,0 | -- | |
| W145 C | Langeweg 145 | 7,50 | 37,6 | 37,4 | -- | |
| W15 A | Panoven 15 | 1,50 | 22,4 | 22,1 | -- | |
| W15_B | Panoven 15 | 4,50 | 27,5 | 27,3 | -- | |
| W16 A | Marienhof 16 | 1,50 | 35,6 | 35,4 | -- | |
| W16 B | Marienhof 16 | 4,50 | 35,7 | 35,5 | -- | |
| W1 A | Marienhof 1 | 1,50 | 43,1 | 42,8 | -- | |
| W1 B | Marienhof 1 | 4,50 | 44,7 | 44,3 | -- | |
| W3_A | Marienhof 3 | 1,50 | 40,8 | 40,4 | -- | |
| W3 B | Marienhof 3 | 4,50 | 42,3 | 41,9 | -- | |
| W3 C | Marienhof 3 | 7,50 | 43,8 | 43,4 | -- | |
| W43 A | Marienhof 43 | 1,50 | 41,2 | 40,9 | -- | |
| W43 B | Marienhof 43 | 4,50 | 42,6 | 42,3 | -- | |
| W44_A | Marienhof 44 | 1,50 | 24,5 | 24,1 | -- | |
| W44 B | Marienhof 44 | 4,50 | 28,4 | 28,1 | -- | |
| W5 A | Panoven 5 | 1,50 | 36,7 | 36,7 | -- | |
| W5 B | Panoven 5 | 4,50 | 42,8 | 42,7 | -- | |
| W5 C | Panoven 5 | 7,50 | 44,2 | 44,1 | -- | |
| W60_A | Franciscushof 60 | 1,50 | 39,5 | 39,2 | -- | |
| W60 B | Franciscushof 60 | 4,50 | 40,5 | 40,2 | -- | |
| W60 C | Franciscushof 60 | 7,50 | 41,7 | 41,4 | -- | |
| W7 A | Panoven 7 | 1,50 | 39,9 | 40,0 | -- | |
| W7 B | Panoven 7 | 4,50 | 43,4 | 43,3 | -- | |
| W7_C | Panoven 7 | 7,50 | 44,8 | 44,7 | -- | |

Alle getoonde dB-waarden zijn A-gewogen

Rapport: Resultatentabel
 Model: RBS 10 tennisbanen en 3 padelbanen en tennis 1, 4, 9, 10 en 12 tot 22:00 uur
 LAeq totaalresultaten voor toetspunten
 Groep: Padel
 Groepsreductie: Ja

| Naam | Hoogte | Dag | Avond | Nacht | |
|--------|------------------|------|-------|-------|----|
| W119 A | Langeweg 119 | 1,50 | 35,7 | 34,8 | -- |
| W119 B | Langeweg 119 | 4,50 | 36,3 | 35,4 | -- |
| W119 C | Langeweg 119 | 7,50 | 37,4 | 36,5 | -- |
| W11 A | Panoven 11 | 1,50 | 34,3 | 33,4 | -- |
| W11_B | Panoven 11 | 4,50 | 37,9 | 37,0 | -- |
| W11 C | Panoven 11 | 7,50 | 39,2 | 38,3 | -- |
| W121 A | Langeweg 121 | 1,50 | 38,9 | 38,1 | -- |
| W121 B | Langeweg 121 | 4,50 | 43,0 | 42,2 | -- |
| W131 A | Langeweg 131 | 1,50 | 40,7 | 39,8 | -- |
| W131_B | Langeweg 131 | 4,50 | 44,1 | 43,2 | -- |
| W137 A | Langeweg 137 | 1,50 | 42,5 | 41,6 | -- |
| W137 B | Langeweg 137 | 4,50 | 44,9 | 44,0 | -- |
| W137 C | Langeweg 137 | 7,50 | 47,5 | 46,6 | -- |
| W143 A | Langeweg 143 | 1,50 | 42,3 | 41,4 | -- |
| W143_B | Langeweg 143 | 4,50 | 44,4 | 43,5 | -- |
| W145 A | Langeweg 145 | 1,50 | 41,4 | 40,5 | -- |
| W145 B | Langeweg 145 | 4,50 | 43,3 | 42,4 | -- |
| W145 C | Langeweg 145 | 7,50 | 45,2 | 44,4 | -- |
| W15 A | Panoven 15 | 1,50 | 37,3 | 36,5 | -- |
| W15_B | Panoven 15 | 4,50 | 40,5 | 39,7 | -- |
| W16 A | Marienhof 16 | 1,50 | 23,4 | 22,5 | -- |
| W16 B | Marienhof 16 | 4,50 | 24,1 | 23,2 | -- |
| W1 A | Marienhof 1 | 1,50 | 33,4 | 32,5 | -- |
| W1 B | Marienhof 1 | 4,50 | 37,4 | 36,5 | -- |
| W3_A | Marienhof 3 | 1,50 | 34,6 | 33,7 | -- |
| W3 B | Marienhof 3 | 4,50 | 38,3 | 37,4 | -- |
| W3 C | Marienhof 3 | 7,50 | 42,2 | 41,4 | -- |
| W43 A | Marienhof 43 | 1,50 | 34,9 | 34,1 | -- |
| W43 B | Marienhof 43 | 4,50 | 37,6 | 36,7 | -- |
| W44_A | Marienhof 44 | 1,50 | 26,1 | 25,2 | -- |
| W44 B | Marienhof 44 | 4,50 | 27,9 | 27,1 | -- |
| W5 A | Panoven 5 | 1,50 | 31,2 | 30,4 | -- |
| W5 B | Panoven 5 | 4,50 | 36,6 | 35,8 | -- |
| W5 C | Panoven 5 | 7,50 | 37,4 | 36,6 | -- |
| W60_A | Franciscushof 60 | 1,50 | 35,8 | 34,9 | -- |
| W60 B | Franciscushof 60 | 4,50 | 36,8 | 35,9 | -- |
| W60 C | Franciscushof 60 | 7,50 | 38,2 | 37,3 | -- |
| W7 A | Panoven 7 | 1,50 | 35,8 | 34,9 | -- |
| W7 B | Panoven 7 | 4,50 | 36,9 | 36,1 | -- |
| W7_C | Panoven 7 | 7,50 | 37,8 | 36,9 | -- |

Alle getoonde dB-waarden zijn A-gewogen

Rapport: Resultatentabel
 Model: RBS 10 tennisbanen en 3 padelbanen en tennis 1, 4, 9, 10 en 12 tot 22:00 uur
 LAeq totaalresultaten voor toetspunten
 Groep: Lmax
 Groepsreductie: Ja

| Naam | Hoogte | Dag | Avond | Nacht | |
|--------|------------------|------|-------|-------|----|
| W119 A | Langeweg 119 | 1,50 | -38,5 | -38,5 | -- |
| W119 B | Langeweg 119 | 4,50 | -38,0 | -38,0 | -- |
| W119 C | Langeweg 119 | 7,50 | -37,0 | -37,0 | -- |
| W11 A | Panoven 11 | 1,50 | -38,5 | -38,5 | -- |
| W11_B | Panoven 11 | 4,50 | -35,3 | -35,3 | -- |
| W11 C | Panoven 11 | 7,50 | -34,3 | -34,3 | -- |
| W121 A | Langeweg 121 | 1,50 | -34,3 | -34,3 | -- |
| W121 B | Langeweg 121 | 4,50 | -30,8 | -30,8 | -- |
| W131 A | Langeweg 131 | 1,50 | -35,5 | -35,5 | -- |
| W131_B | Langeweg 131 | 4,50 | -32,7 | -32,7 | -- |
| W137 A | Langeweg 137 | 1,50 | -34,6 | -34,6 | -- |
| W137 B | Langeweg 137 | 4,50 | -31,4 | -31,4 | -- |
| W137 C | Langeweg 137 | 7,50 | -28,5 | -28,5 | -- |
| W143 A | Langeweg 143 | 1,50 | -34,7 | -34,7 | -- |
| W143_B | Langeweg 143 | 4,50 | -32,2 | -32,2 | -- |
| W145 A | Langeweg 145 | 1,50 | -34,5 | -34,5 | -- |
| W145 B | Langeweg 145 | 4,50 | -32,9 | -32,9 | -- |
| W145 C | Langeweg 145 | 7,50 | -31,2 | -31,2 | -- |
| W15 A | Panoven 15 | 1,50 | -39,8 | -39,8 | -- |
| W15_B | Panoven 15 | 4,50 | -35,5 | -35,5 | -- |
| W16 A | Marienhof 16 | 1,50 | -47,0 | -47,0 | -- |
| W16 B | Marienhof 16 | 4,50 | -46,4 | -46,4 | -- |
| W1 A | Marienhof 1 | 1,50 | -38,5 | -38,5 | -- |
| W1 B | Marienhof 1 | 4,50 | -35,1 | -35,1 | -- |
| W3_A | Marienhof 3 | 1,50 | -39,0 | -39,0 | -- |
| W3 B | Marienhof 3 | 4,50 | -36,2 | -36,2 | -- |
| W3 C | Marienhof 3 | 7,50 | -33,5 | -33,5 | -- |
| W43 A | Marienhof 43 | 1,50 | -38,3 | -38,3 | -- |
| W43 B | Marienhof 43 | 4,50 | -36,0 | -36,0 | -- |
| W44_A | Marienhof 44 | 1,50 | -53,2 | -53,2 | -- |
| W44 B | Marienhof 44 | 4,50 | -49,6 | -49,6 | -- |
| W5 A | Panoven 5 | 1,50 | -44,2 | -44,2 | -- |
| W5 B | Panoven 5 | 4,50 | -37,3 | -37,3 | -- |
| W5 C | Panoven 5 | 7,50 | -36,3 | -36,3 | -- |
| W60_A | Franciscushof 60 | 1,50 | -38,3 | -38,3 | -- |
| W60 B | Franciscushof 60 | 4,50 | -37,4 | -37,4 | -- |
| W60 C | Franciscushof 60 | 7,50 | -36,2 | -36,2 | -- |
| W7 A | Panoven 7 | 1,50 | -39,4 | -39,4 | -- |
| W7 B | Panoven 7 | 4,50 | -36,7 | -36,7 | -- |
| W7_C | Panoven 7 | 7,50 | -35,7 | -35,7 | -- |

Alle getoonde dB-waarden zijn A-gewogen

Rapport: Resultatentabel
 Model: RBS 10 tennisbanen en 3 padelbanen en tennis 4, 9 en 10 tot 22:00 uur EN 1 tot 20:00 uur
 LAeq totaalresultaten voor toetspunten
 Groep: (hoofdgroep)
 Groepsreductie: Ja

| Naam | | | | | | |
|-----------|------------------|--------|------|-------|-------|--|
| Toetspunt | Omschrijving | Hoogte | Dag | Avond | Nacht | |
| W119 A | Langeweg 119 | 1,50 | 40,6 | 40,0 | -- | |
| W119 B | Langeweg 119 | 4,50 | 41,3 | 40,8 | -- | |
| W119 C | Langeweg 119 | 7,50 | 42,4 | 41,9 | -- | |
| W11 A | Panoven 11 | 1,50 | 42,8 | 42,6 | -- | |
| W11_B | Panoven 11 | 4,50 | 46,3 | 46,2 | -- | |
| W11 C | Panoven 11 | 7,50 | 47,5 | 47,4 | -- | |
| W121 A | Langeweg 121 | 1,50 | 42,3 | 41,4 | -- | |
| W121 B | Langeweg 121 | 4,50 | 45,3 | 44,3 | -- | |
| W131 A | Langeweg 131 | 1,50 | 42,1 | 41,2 | -- | |
| W131_B | Langeweg 131 | 4,50 | 45,2 | 44,3 | -- | |
| W137 A | Langeweg 137 | 1,50 | 43,4 | 42,7 | -- | |
| W137 B | Langeweg 137 | 4,50 | 45,7 | 44,9 | -- | |
| W137 C | Langeweg 137 | 7,50 | 48,1 | 47,3 | -- | |
| W143 A | Langeweg 143 | 1,50 | 43,1 | 42,3 | -- | |
| W143_B | Langeweg 143 | 4,50 | 45,1 | 44,3 | -- | |
| W145 A | Langeweg 145 | 1,50 | 42,3 | 41,5 | -- | |
| W145 B | Langeweg 145 | 4,50 | 44,0 | 43,3 | -- | |
| W145 C | Langeweg 145 | 7,50 | 45,9 | 45,1 | -- | |
| W15 A | Panoven 15 | 1,50 | 37,5 | 36,6 | -- | |
| W15_B | Panoven 15 | 4,50 | 40,7 | 39,9 | -- | |
| W16 A | Marienhof 16 | 1,50 | 35,9 | 35,3 | -- | |
| W16 B | Marienhof 16 | 4,50 | 36,0 | 35,3 | -- | |
| W1 A | Marienhof 1 | 1,50 | 43,6 | 42,8 | -- | |
| W1 B | Marienhof 1 | 4,50 | 45,4 | 44,6 | -- | |
| W3_A | Marienhof 3 | 1,50 | 41,7 | 40,9 | -- | |
| W3 B | Marienhof 3 | 4,50 | 43,7 | 42,8 | -- | |
| W3 C | Marienhof 3 | 7,50 | 46,1 | 45,2 | -- | |
| W43 A | Marienhof 43 | 1,50 | 42,1 | 41,6 | -- | |
| W43 B | Marienhof 43 | 4,50 | 43,8 | 43,2 | -- | |
| W44_A | Marienhof 44 | 1,50 | 28,3 | 27,6 | -- | |
| W44 B | Marienhof 44 | 4,50 | 31,2 | 30,6 | -- | |
| W5 A | Panoven 5 | 1,50 | 37,7 | 37,6 | -- | |
| W5 B | Panoven 5 | 4,50 | 43,7 | 43,4 | -- | |
| W5 C | Panoven 5 | 7,50 | 45,0 | 44,8 | -- | |
| W60_A | Franciscushof 60 | 1,50 | 41,0 | 40,5 | -- | |
| W60 B | Franciscushof 60 | 4,50 | 42,0 | 41,5 | -- | |
| W60 C | Franciscushof 60 | 7,50 | 43,3 | 42,8 | -- | |
| W7 A | Panoven 7 | 1,50 | 41,3 | 41,1 | -- | |
| W7 B | Panoven 7 | 4,50 | 44,3 | 44,1 | -- | |
| W7_C | Panoven 7 | 7,50 | 45,6 | 45,4 | -- | |

Alle getoonde dB-waarden zijn A-gewogen

Rapport: Resultatentabel
 Model: RBS 10 tennisbanen en 3 padelbanen en tennis 4, 9 en 10 tot 22:00 uur EN 1 tot 20:00 uur
 LAeq totaalresultaten voor toetspunten
 Groep: Tennis
 Groepsreductie: Ja

| Naam | Hoogte | Dag | Avond | Nacht | |
|--------|------------------|------|-------|-------|----|
| W119 A | Langeweg 119 | 1,50 | 38,8 | 38,5 | -- |
| W119 B | Langeweg 119 | 4,50 | 39,6 | 39,3 | -- |
| W119 C | Langeweg 119 | 7,50 | 40,7 | 40,4 | -- |
| W11 A | Panoven 11 | 1,50 | 42,2 | 42,1 | -- |
| W11_B | Panoven 11 | 4,50 | 45,6 | 45,7 | -- |
| W11 C | Panoven 11 | 7,50 | 46,8 | 46,8 | -- |
| W121 A | Langeweg 121 | 1,50 | 39,6 | 38,7 | -- |
| W121 B | Langeweg 121 | 4,50 | 41,3 | 40,2 | -- |
| W131 A | Langeweg 131 | 1,50 | 36,4 | 35,5 | -- |
| W131_B | Langeweg 131 | 4,50 | 38,8 | 38,1 | -- |
| W137 A | Langeweg 137 | 1,50 | 36,0 | 36,0 | -- |
| W137 B | Langeweg 137 | 4,50 | 37,7 | 37,5 | -- |
| W137 C | Langeweg 137 | 7,50 | 39,4 | 39,1 | -- |
| W143 A | Langeweg 143 | 1,50 | 35,2 | 35,0 | -- |
| W143_B | Langeweg 143 | 4,50 | 36,9 | 36,6 | -- |
| W145 A | Langeweg 145 | 1,50 | 34,9 | 34,7 | -- |
| W145 B | Langeweg 145 | 4,50 | 36,2 | 35,9 | -- |
| W145 C | Langeweg 145 | 7,50 | 37,6 | 37,3 | -- |
| W15 A | Panoven 15 | 1,50 | 22,4 | 21,9 | -- |
| W15_B | Panoven 15 | 4,50 | 27,5 | 27,1 | -- |
| W16 A | Marienhof 16 | 1,50 | 35,6 | 35,0 | -- |
| W16 B | Marienhof 16 | 4,50 | 35,7 | 35,1 | -- |
| W1 A | Marienhof 1 | 1,50 | 43,1 | 42,4 | -- |
| W1 B | Marienhof 1 | 4,50 | 44,7 | 43,8 | -- |
| W3_A | Marienhof 3 | 1,50 | 40,8 | 39,9 | -- |
| W3 B | Marienhof 3 | 4,50 | 42,3 | 41,3 | -- |
| W3 C | Marienhof 3 | 7,50 | 43,8 | 42,8 | -- |
| W43 A | Marienhof 43 | 1,50 | 41,2 | 40,7 | -- |
| W43 B | Marienhof 43 | 4,50 | 42,6 | 42,1 | -- |
| W44_A | Marienhof 44 | 1,50 | 24,5 | 23,8 | -- |
| W44 B | Marienhof 44 | 4,50 | 28,4 | 28,0 | -- |
| W5 A | Panoven 5 | 1,50 | 36,7 | 36,7 | -- |
| W5 B | Panoven 5 | 4,50 | 42,8 | 42,6 | -- |
| W5 C | Panoven 5 | 7,50 | 44,2 | 44,1 | -- |
| W60_A | Franciscushof 60 | 1,50 | 39,5 | 39,1 | -- |
| W60 B | Franciscushof 60 | 4,50 | 40,5 | 40,1 | -- |
| W60 C | Franciscushof 60 | 7,50 | 41,7 | 41,3 | -- |
| W7 A | Panoven 7 | 1,50 | 39,9 | 39,9 | -- |
| W7 B | Panoven 7 | 4,50 | 43,4 | 43,3 | -- |
| W7_C | Panoven 7 | 7,50 | 44,8 | 44,7 | -- |

Alle getoonde dB-waarden zijn A-gewogen

Rapport: Resultatentabel
 Model: RBS 10 tennisbanen en 3 padelbanen en tennis 4, 9 en 10 tot 22:00 uur EN 1 tot 20:00 uur
 LAeq totaalresultaten voor toetspunten
 Groep: Padel
 Groepsreductie: Ja

| Naam | Hoogte | Dag | Avond | Nacht | |
|--------|------------------|------|-------|-------|----|
| W119 A | Langeweg 119 | 1,50 | 35,7 | 34,8 | -- |
| W119 B | Langeweg 119 | 4,50 | 36,3 | 35,4 | -- |
| W119 C | Langeweg 119 | 7,50 | 37,4 | 36,5 | -- |
| W11 A | Panoven 11 | 1,50 | 34,3 | 33,4 | -- |
| W11_B | Panoven 11 | 4,50 | 37,9 | 37,0 | -- |
| W11 C | Panoven 11 | 7,50 | 39,2 | 38,3 | -- |
| W121 A | Langeweg 121 | 1,50 | 38,9 | 38,1 | -- |
| W121 B | Langeweg 121 | 4,50 | 43,0 | 42,2 | -- |
| W131 A | Langeweg 131 | 1,50 | 40,7 | 39,8 | -- |
| W131_B | Langeweg 131 | 4,50 | 44,0 | 43,2 | -- |
| W137 A | Langeweg 137 | 1,50 | 42,5 | 41,6 | -- |
| W137 B | Langeweg 137 | 4,50 | 44,9 | 44,0 | -- |
| W137 C | Langeweg 137 | 7,50 | 47,5 | 46,6 | -- |
| W143 A | Langeweg 143 | 1,50 | 42,3 | 41,4 | -- |
| W143_B | Langeweg 143 | 4,50 | 44,4 | 43,5 | -- |
| W145 A | Langeweg 145 | 1,50 | 41,4 | 40,5 | -- |
| W145 B | Langeweg 145 | 4,50 | 43,3 | 42,4 | -- |
| W145 C | Langeweg 145 | 7,50 | 45,2 | 44,4 | -- |
| W15 A | Panoven 15 | 1,50 | 37,3 | 36,5 | -- |
| W15_B | Panoven 15 | 4,50 | 40,5 | 39,7 | -- |
| W16 A | Marienhof 16 | 1,50 | 23,4 | 22,5 | -- |
| W16 B | Marienhof 16 | 4,50 | 24,1 | 23,2 | -- |
| W1 A | Marienhof 1 | 1,50 | 33,4 | 32,5 | -- |
| W1 B | Marienhof 1 | 4,50 | 37,4 | 36,5 | -- |
| W3_A | Marienhof 3 | 1,50 | 34,6 | 33,7 | -- |
| W3 B | Marienhof 3 | 4,50 | 38,3 | 37,4 | -- |
| W3 C | Marienhof 3 | 7,50 | 42,2 | 41,4 | -- |
| W43 A | Marienhof 43 | 1,50 | 34,9 | 34,1 | -- |
| W43 B | Marienhof 43 | 4,50 | 37,6 | 36,7 | -- |
| W44_A | Marienhof 44 | 1,50 | 26,1 | 25,2 | -- |
| W44 B | Marienhof 44 | 4,50 | 27,9 | 27,1 | -- |
| W5 A | Panoven 5 | 1,50 | 31,2 | 30,4 | -- |
| W5 B | Panoven 5 | 4,50 | 36,6 | 35,8 | -- |
| W5 C | Panoven 5 | 7,50 | 37,4 | 36,6 | -- |
| W60_A | Franciscushof 60 | 1,50 | 35,8 | 34,9 | -- |
| W60 B | Franciscushof 60 | 4,50 | 36,8 | 35,9 | -- |
| W60 C | Franciscushof 60 | 7,50 | 38,2 | 37,3 | -- |
| W7 A | Panoven 7 | 1,50 | 35,8 | 34,9 | -- |
| W7 B | Panoven 7 | 4,50 | 36,9 | 36,1 | -- |
| W7_C | Panoven 7 | 7,50 | 37,8 | 36,9 | -- |

Alle getoonde dB-waarden zijn A-gewogen

Rapport: Resultatentabel
 Model: RBS 10 tennisbanen en 3 padelbanen en tennis 4, 9 en 10 tot 22:00 uur EN 1 tot 20:00 uur
 LAmax totaalresultaten voor toetspunten
 Groep: Lmax

| Naam | | | | | | |
|-----------|------------------|--------|------|-------|-------|--|
| Toetspunt | Omschrijving | Hoogte | Dag | Avond | Nacht | |
| W119 A | Langeweg 119 | 1,50 | 53,3 | 53,3 | -- | |
| W119 B | Langeweg 119 | 4,50 | 53,7 | 53,7 | -- | |
| W119 C | Langeweg 119 | 7,50 | 54,5 | 54,5 | -- | |
| W11 A | Panoven 11 | 1,50 | 51,2 | 51,2 | -- | |
| W11_B | Panoven 11 | 4,50 | 53,6 | 53,6 | -- | |
| W11 C | Panoven 11 | 7,50 | 54,8 | 54,8 | -- | |
| W121 A | Langeweg 121 | 1,50 | 59,9 | 59,9 | -- | |
| W121 B | Langeweg 121 | 4,50 | 62,2 | 62,2 | -- | |
| W131 A | Langeweg 131 | 1,50 | 58,8 | 58,8 | -- | |
| W131_B | Langeweg 131 | 4,50 | 60,4 | 60,4 | -- | |
| W137 A | Langeweg 137 | 1,50 | 58,8 | 58,8 | -- | |
| W137 B | Langeweg 137 | 4,50 | 61,9 | 61,9 | -- | |
| W137 C | Langeweg 137 | 7,50 | 64,0 | 64,0 | -- | |
| W143 A | Langeweg 143 | 1,50 | 58,4 | 58,4 | -- | |
| W143_B | Langeweg 143 | 4,50 | 60,0 | 60,0 | -- | |
| W145 A | Langeweg 145 | 1,50 | 57,3 | 57,3 | -- | |
| W145 B | Langeweg 145 | 4,50 | 59,1 | 59,1 | -- | |
| W145 C | Langeweg 145 | 7,50 | 61,3 | 61,3 | -- | |
| W15 A | Panoven 15 | 1,50 | 54,6 | 54,6 | -- | |
| W15_B | Panoven 15 | 4,50 | 58,8 | 58,8 | -- | |
| W16 A | Marienhof 16 | 1,50 | 42,9 | 42,9 | -- | |
| W16 B | Marienhof 16 | 4,50 | 43,4 | 43,4 | -- | |
| W1 A | Marienhof 1 | 1,50 | 52,2 | 52,2 | -- | |
| W1 B | Marienhof 1 | 4,50 | 55,7 | 55,7 | -- | |
| W3_A | Marienhof 3 | 1,50 | 55,0 | 55,0 | -- | |
| W3 B | Marienhof 3 | 4,50 | 56,4 | 56,4 | -- | |
| W3 C | Marienhof 3 | 7,50 | 59,3 | 59,3 | -- | |
| W43 A | Marienhof 43 | 1,50 | 54,2 | 54,2 | -- | |
| W43 B | Marienhof 43 | 4,50 | 55,1 | 55,1 | -- | |
| W44_A | Marienhof 44 | 1,50 | 38,1 | 38,1 | -- | |
| W44 B | Marienhof 44 | 4,50 | 43,0 | 43,0 | -- | |
| W5 A | Panoven 5 | 1,50 | 46,7 | 46,7 | -- | |
| W5 B | Panoven 5 | 4,50 | 51,0 | 51,0 | -- | |
| W5 C | Panoven 5 | 7,50 | 52,0 | 52,0 | -- | |
| W60_A | Franciscushof 60 | 1,50 | 54,3 | 54,3 | -- | |
| W60 B | Franciscushof 60 | 4,50 | 54,7 | 54,7 | -- | |
| W60 C | Franciscushof 60 | 7,50 | 55,6 | 55,6 | -- | |
| W7 A | Panoven 7 | 1,50 | 50,9 | 50,9 | -- | |
| W7 B | Panoven 7 | 4,50 | 51,9 | 51,9 | -- | |
| W7_C | Panoven 7 | 7,50 | 52,5 | 52,5 | -- | |

Alle getoonde dB-waarden zijn A-gewogen

Rapport: Resultatentabel
 Model: RBS 10 tennisbanen en 3 padelbanen tot 20:00 uur
 LAeq totaalresultaten voor toetspunten
 Groep: (hoofdgroep)
 Groepsreductie: Ja

| Naam | | | | | |
|-----------|------------------|--------|------|-------|-------|
| Toetspunt | Omschrijving | Hoogte | Dag | Avond | Nacht |
| W119 A | Langeweg 119 | 1,50 | 40,6 | 39,7 | -- |
| W119 B | Langeweg 119 | 4,50 | 41,3 | 40,5 | -- |
| W119 C | Langeweg 119 | 7,50 | 42,4 | 41,6 | -- |
| W11 A | Panoven 11 | 1,50 | 42,8 | 42,7 | -- |
| W11_B | Panoven 11 | 4,50 | 46,3 | 46,2 | -- |
| W11 C | Panoven 11 | 7,50 | 47,5 | 47,4 | -- |
| W121 A | Langeweg 121 | 1,50 | 42,3 | 40,9 | -- |
| W121 B | Langeweg 121 | 4,50 | 45,3 | 43,1 | -- |
| W131 A | Langeweg 131 | 1,50 | 42,1 | 39,0 | -- |
| W131_B | Langeweg 131 | 4,50 | 45,2 | 41,8 | -- |
| W137 A | Langeweg 137 | 1,50 | 43,4 | 39,6 | -- |
| W137 B | Langeweg 137 | 4,50 | 45,7 | 41,7 | -- |
| W137 C | Langeweg 137 | 7,50 | 48,1 | 44,0 | -- |
| W143 A | Langeweg 143 | 1,50 | 43,1 | 39,2 | -- |
| W143_B | Langeweg 143 | 4,50 | 45,1 | 41,1 | -- |
| W145 A | Langeweg 145 | 1,50 | 42,3 | 38,5 | -- |
| W145 B | Langeweg 145 | 4,50 | 44,0 | 40,1 | -- |
| W145 C | Langeweg 145 | 7,50 | 45,9 | 41,9 | -- |
| W15 A | Panoven 15 | 1,50 | 37,5 | 32,2 | -- |
| W15_B | Panoven 15 | 4,50 | 40,7 | 35,7 | -- |
| W16 A | Marienhof 16 | 1,50 | 35,9 | 36,1 | -- |
| W16 B | Marienhof 16 | 4,50 | 36,0 | 36,1 | -- |
| W1 A | Marienhof 1 | 1,50 | 43,6 | 43,6 | -- |
| W1 B | Marienhof 1 | 4,50 | 45,4 | 45,3 | -- |
| W3_A | Marienhof 3 | 1,50 | 41,7 | 41,4 | -- |
| W3 B | Marienhof 3 | 4,50 | 43,7 | 43,1 | -- |
| W3 C | Marienhof 3 | 7,50 | 46,1 | 44,9 | -- |
| W43 A | Marienhof 43 | 1,50 | 42,1 | 41,8 | -- |
| W43 B | Marienhof 43 | 4,50 | 43,8 | 43,3 | -- |
| W44_A | Marienhof 44 | 1,50 | 28,3 | 26,2 | -- |
| W44 B | Marienhof 44 | 4,50 | 31,2 | 29,7 | -- |
| W5 A | Panoven 5 | 1,50 | 37,7 | 37,3 | -- |
| W5 B | Panoven 5 | 4,50 | 43,7 | 43,4 | -- |
| W5 C | Panoven 5 | 7,50 | 45,0 | 44,8 | -- |
| W60_A | Franciscushof 60 | 1,50 | 41,0 | 40,3 | -- |
| W60 B | Franciscushof 60 | 4,50 | 42,0 | 41,3 | -- |
| W60 C | Franciscushof 60 | 7,50 | 43,3 | 42,5 | -- |
| W7 A | Panoven 7 | 1,50 | 41,3 | 40,7 | -- |
| W7 B | Panoven 7 | 4,50 | 44,3 | 44,1 | -- |
| W7_C | Panoven 7 | 7,50 | 45,6 | 45,4 | -- |

Alle getoonde dB-waarden zijn A-gewogen

Rapport: Resultatentabel
 Model: RBS 10 tennisbanen en 3 padelbanen tot 20:00 uur
 LAeq totaalresultaten voor toetspunten
 Groep: Tennis
 Groepsreductie: Ja

| Naam | Hoogte | Dag | Avond | Nacht | |
|--------|------------------|------|-------|-------|----|
| W119 A | Langeweg 119 | 1,50 | 38,8 | 39,2 | -- |
| W119 B | Langeweg 119 | 4,50 | 39,6 | 40,0 | -- |
| W119 C | Langeweg 119 | 7,50 | 40,7 | 41,1 | -- |
| W11 A | Panoven 11 | 1,50 | 42,2 | 42,5 | -- |
| W11_B | Panoven 11 | 4,50 | 45,6 | 46,0 | -- |
| W11 C | Panoven 11 | 7,50 | 46,8 | 47,2 | -- |
| W121 A | Langeweg 121 | 1,50 | 39,6 | 40,0 | -- |
| W121 B | Langeweg 121 | 4,50 | 41,3 | 41,7 | -- |
| W131 A | Langeweg 131 | 1,50 | 36,4 | 36,8 | -- |
| W131_B | Langeweg 131 | 4,50 | 38,8 | 39,2 | -- |
| W137 A | Langeweg 137 | 1,50 | 36,0 | 36,4 | -- |
| W137 B | Langeweg 137 | 4,50 | 37,7 | 38,0 | -- |
| W137 C | Langeweg 137 | 7,50 | 39,4 | 39,8 | -- |
| W143 A | Langeweg 143 | 1,50 | 35,2 | 35,5 | -- |
| W143_B | Langeweg 143 | 4,50 | 36,9 | 37,3 | -- |
| W145 A | Langeweg 145 | 1,50 | 34,9 | 35,3 | -- |
| W145 B | Langeweg 145 | 4,50 | 36,2 | 36,6 | -- |
| W145 C | Langeweg 145 | 7,50 | 37,6 | 37,9 | -- |
| W15 A | Panoven 15 | 1,50 | 22,4 | 22,8 | -- |
| W15_B | Panoven 15 | 4,50 | 27,5 | 27,9 | -- |
| W16 A | Marienhof 16 | 1,50 | 35,6 | 36,0 | -- |
| W16 B | Marienhof 16 | 4,50 | 35,7 | 36,1 | -- |
| W1 A | Marienhof 1 | 1,50 | 43,1 | 43,5 | -- |
| W1 B | Marienhof 1 | 4,50 | 44,7 | 45,1 | -- |
| W3_A | Marienhof 3 | 1,50 | 40,8 | 41,2 | -- |
| W3 B | Marienhof 3 | 4,50 | 42,3 | 42,6 | -- |
| W3 C | Marienhof 3 | 7,50 | 43,8 | 44,2 | -- |
| W43 A | Marienhof 43 | 1,50 | 41,2 | 41,6 | -- |
| W43 B | Marienhof 43 | 4,50 | 42,6 | 43,0 | -- |
| W44_A | Marienhof 44 | 1,50 | 24,5 | 24,8 | -- |
| W44 B | Marienhof 44 | 4,50 | 28,4 | 28,8 | -- |
| W5 A | Panoven 5 | 1,50 | 36,7 | 37,0 | -- |
| W5 B | Panoven 5 | 4,50 | 42,8 | 43,2 | -- |
| W5 C | Panoven 5 | 7,50 | 44,2 | 44,6 | -- |
| W60_A | Franciscushof 60 | 1,50 | 39,5 | 39,8 | -- |
| W60 B | Franciscushof 60 | 4,50 | 40,5 | 40,8 | -- |
| W60 C | Franciscushof 60 | 7,50 | 41,7 | 42,1 | -- |
| W7 A | Panoven 7 | 1,50 | 39,9 | 40,3 | -- |
| W7 B | Panoven 7 | 4,50 | 43,4 | 43,8 | -- |
| W7_C | Panoven 7 | 7,50 | 44,8 | 45,2 | -- |

Alle getoonde dB-waarden zijn A-gewogen

Rapport: Resultatentabel
 Model: RBS 10 tennisbanen en 3 padelbanen tot 20:00 uur
 LAeq totaalresultaten voor toetspunten
 Groep: Padel
 Groepsreductie: Ja

| Naam | Hoogte | Dag | Avond | Nacht | |
|--------|------------------|------|-------|-------|----|
| W119 A | Langeweg 119 | 1,50 | 35,7 | 30,0 | -- |
| W119 B | Langeweg 119 | 4,50 | 36,3 | 30,6 | -- |
| W119 C | Langeweg 119 | 7,50 | 37,4 | 31,7 | -- |
| W11 A | Panoven 11 | 1,50 | 34,3 | 28,6 | -- |
| W11_B | Panoven 11 | 4,50 | 37,9 | 32,2 | -- |
| W11 C | Panoven 11 | 7,50 | 39,2 | 33,5 | -- |
| W121 A | Langeweg 121 | 1,50 | 38,9 | 33,3 | -- |
| W121 B | Langeweg 121 | 4,50 | 43,0 | 37,4 | -- |
| W131 A | Langeweg 131 | 1,50 | 40,7 | 35,1 | -- |
| W131_B | Langeweg 131 | 4,50 | 44,0 | 38,4 | -- |
| W137 A | Langeweg 137 | 1,50 | 42,5 | 36,8 | -- |
| W137 B | Langeweg 137 | 4,50 | 44,9 | 39,3 | -- |
| W137 C | Langeweg 137 | 7,50 | 47,5 | 41,9 | -- |
| W143 A | Langeweg 143 | 1,50 | 42,3 | 36,7 | -- |
| W143_B | Langeweg 143 | 4,50 | 44,4 | 38,8 | -- |
| W145 A | Langeweg 145 | 1,50 | 41,4 | 35,8 | -- |
| W145 B | Langeweg 145 | 4,50 | 43,3 | 37,6 | -- |
| W145 C | Langeweg 145 | 7,50 | 45,2 | 39,6 | -- |
| W15 A | Panoven 15 | 1,50 | 37,3 | 31,7 | -- |
| W15_B | Panoven 15 | 4,50 | 40,5 | 34,9 | -- |
| W16 A | Marienhof 16 | 1,50 | 23,4 | 17,7 | -- |
| W16 B | Marienhof 16 | 4,50 | 24,1 | 18,5 | -- |
| W1 A | Marienhof 1 | 1,50 | 33,4 | 27,8 | -- |
| W1 B | Marienhof 1 | 4,50 | 37,4 | 31,8 | -- |
| W3_A | Marienhof 3 | 1,50 | 34,6 | 28,9 | -- |
| W3 B | Marienhof 3 | 4,50 | 38,3 | 32,7 | -- |
| W3 C | Marienhof 3 | 7,50 | 42,2 | 36,6 | -- |
| W43 A | Marienhof 43 | 1,50 | 34,9 | 29,3 | -- |
| W43 B | Marienhof 43 | 4,50 | 37,6 | 32,0 | -- |
| W44_A | Marienhof 44 | 1,50 | 26,1 | 20,4 | -- |
| W44 B | Marienhof 44 | 4,50 | 27,9 | 22,3 | -- |
| W5 A | Panoven 5 | 1,50 | 31,2 | 25,6 | -- |
| W5 B | Panoven 5 | 4,50 | 36,6 | 31,0 | -- |
| W5 C | Panoven 5 | 7,50 | 37,4 | 31,8 | -- |
| W60_A | Franciscushof 60 | 1,50 | 35,8 | 30,1 | -- |
| W60 B | Franciscushof 60 | 4,50 | 36,8 | 31,1 | -- |
| W60 C | Franciscushof 60 | 7,50 | 38,2 | 32,6 | -- |
| W7 A | Panoven 7 | 1,50 | 35,8 | 30,1 | -- |
| W7 B | Panoven 7 | 4,50 | 36,9 | 31,3 | -- |
| W7_C | Panoven 7 | 7,50 | 37,8 | 32,2 | -- |

Alle getoonde dB-waarden zijn A-gewogen

Rapport: Resultatentabel
 Model: RBS 10 tennisbanen en 3 padelbanen tot 20:00 uur
 LAmx totaalresultaten voor toetspunten
 Groep: Lmax

| Naam Toetspunt | Omschrijving | Hoogte | Dag | Avond | Nacht |
|-------------------|------------------|--------|------|-------|-------|
| W119 A | Langeweg 119 | 1,50 | 53,3 | 53,3 | -- |
| W119 B | Langeweg 119 | 4,50 | 53,7 | 53,7 | -- |
| W119 C | Langeweg 119 | 7,50 | 54,5 | 54,5 | -- |
| W11 A | Panoven 11 | 1,50 | 51,2 | 51,2 | -- |
| W11_B | Panoven 11 | 4,50 | 53,6 | 53,6 | -- |
| W11 C | Panoven 11 | 7,50 | 54,8 | 54,8 | -- |
| W121 A | Langeweg 121 | 1,50 | 59,9 | 59,9 | -- |
| W121 B | Langeweg 121 | 4,50 | 62,2 | 62,2 | -- |
| W131 A | Langeweg 131 | 1,50 | 58,8 | 58,8 | -- |
| W131_B | Langeweg 131 | 4,50 | 60,4 | 60,4 | -- |
| W137 A | Langeweg 137 | 1,50 | 58,8 | 58,8 | -- |
| W137 B | Langeweg 137 | 4,50 | 61,9 | 61,9 | -- |
| W137 C | Langeweg 137 | 7,50 | 64,0 | 64,0 | -- |
| W143 A | Langeweg 143 | 1,50 | 58,4 | 58,4 | -- |
| W143_B | Langeweg 143 | 4,50 | 60,0 | 60,0 | -- |
| W145 A | Langeweg 145 | 1,50 | 57,3 | 57,3 | -- |
| W145 B | Langeweg 145 | 4,50 | 59,1 | 59,1 | -- |
| W145 C | Langeweg 145 | 7,50 | 61,3 | 61,3 | -- |
| W15 A | Panoven 15 | 1,50 | 54,6 | 54,6 | -- |
| W15_B | Panoven 15 | 4,50 | 58,8 | 58,8 | -- |
| W16 A | Marienhof 16 | 1,50 | 42,9 | 42,9 | -- |
| W16 B | Marienhof 16 | 4,50 | 43,4 | 43,4 | -- |
| W1 A | Marienhof 1 | 1,50 | 52,2 | 52,2 | -- |
| W1 B | Marienhof 1 | 4,50 | 55,7 | 55,7 | -- |
| W3_A | Marienhof 3 | 1,50 | 55,0 | 55,0 | -- |
| W3 B | Marienhof 3 | 4,50 | 56,4 | 56,4 | -- |
| W3 C | Marienhof 3 | 7,50 | 59,3 | 59,3 | -- |
| W43 A | Marienhof 43 | 1,50 | 54,2 | 54,2 | -- |
| W43 B | Marienhof 43 | 4,50 | 55,1 | 55,1 | -- |
| W44_A | Marienhof 44 | 1,50 | 38,1 | 38,1 | -- |
| W44 B | Marienhof 44 | 4,50 | 43,0 | 43,0 | -- |
| W5 A | Panoven 5 | 1,50 | 46,7 | 46,7 | -- |
| W5 B | Panoven 5 | 4,50 | 51,0 | 51,0 | -- |
| W5 C | Panoven 5 | 7,50 | 52,0 | 52,0 | -- |
| W60_A | Franciscushof 60 | 1,50 | 54,3 | 54,3 | -- |
| W60 B | Franciscushof 60 | 4,50 | 54,7 | 54,7 | -- |
| W60 C | Franciscushof 60 | 7,50 | 55,6 | 55,6 | -- |
| W7 A | Panoven 7 | 1,50 | 50,9 | 50,9 | -- |
| W7 B | Panoven 7 | 4,50 | 51,9 | 51,9 | -- |
| W7_C | Panoven 7 | 7,50 | 52,5 | 52,5 | -- |

Alle getoonde dB-waarden zijn A-gewogen

Rapport: Resultatentabel
 Model: RBS 10 tennisbanen en 3 padelbanen + 2 x scherm en en beperking 1, 4, 9, 10 en 12 tot 22:00 uur
 LAeq totaalresultaten voor toetspunten (hoofdgroep)
 Groep: (hoofdgroep)
 Groepsreductie: Ja

| Naam | Hoogte | Dag | Avond | Nacht | |
|--------|------------------|------|-------|-------|----|
| W119 A | Langeweg 119 | 1,50 | 40,6 | 40,5 | -- |
| W119 B | Langeweg 119 | 4,50 | 41,3 | 41,2 | -- |
| W119 C | Langeweg 119 | 7,50 | 42,4 | 42,3 | -- |
| W11 A | Panoven 11 | 1,50 | 41,1 | 40,9 | -- |
| W11_B | Panoven 11 | 4,50 | 44,9 | 44,9 | -- |
| W11 C | Panoven 11 | 7,50 | 46,6 | 46,6 | -- |
| W121 A | Langeweg 121 | 1,50 | 42,3 | 42,3 | -- |
| W121 B | Langeweg 121 | 4,50 | 45,2 | 45,3 | -- |
| W131 A | Langeweg 131 | 1,50 | 40,6 | 40,7 | -- |
| W131_B | Langeweg 131 | 4,50 | 44,4 | 44,6 | -- |
| W137 A | Langeweg 137 | 1,50 | 41,4 | 41,7 | -- |
| W137 B | Langeweg 137 | 4,50 | 44,4 | 44,7 | -- |
| W137 C | Langeweg 137 | 7,50 | 47,3 | 47,6 | -- |
| W143 A | Langeweg 143 | 1,50 | 40,6 | 40,9 | -- |
| W143_B | Langeweg 143 | 4,50 | 43,5 | 43,8 | -- |
| W145 A | Langeweg 145 | 1,50 | 39,9 | 40,2 | -- |
| W145 B | Langeweg 145 | 4,50 | 42,4 | 42,6 | -- |
| W145 C | Langeweg 145 | 7,50 | 44,8 | 45,0 | -- |
| W15 A | Panoven 15 | 1,50 | 37,5 | 37,9 | -- |
| W15_B | Panoven 15 | 4,50 | 40,8 | 41,2 | -- |
| W16 A | Marienhof 16 | 1,50 | 35,9 | 35,8 | -- |
| W16 B | Marienhof 16 | 4,50 | 36,0 | 35,9 | -- |
| W1 A | Marienhof 1 | 1,50 | 43,6 | 43,3 | -- |
| W1 B | Marienhof 1 | 4,50 | 45,5 | 45,2 | -- |
| W3_A | Marienhof 3 | 1,50 | 41,7 | 41,5 | -- |
| W3 B | Marienhof 3 | 4,50 | 43,8 | 43,6 | -- |
| W3 C | Marienhof 3 | 7,50 | 46,1 | 46,0 | -- |
| W43 A | Marienhof 43 | 1,50 | 42,1 | 42,0 | -- |
| W43 B | Marienhof 43 | 4,50 | 43,8 | 43,7 | -- |
| W44_A | Marienhof 44 | 1,50 | 27,9 | 27,9 | -- |
| W44 B | Marienhof 44 | 4,50 | 30,7 | 30,7 | -- |
| W5 A | Panoven 5 | 1,50 | 36,3 | 36,3 | -- |
| W5 B | Panoven 5 | 4,50 | 42,8 | 42,7 | -- |
| W5 C | Panoven 5 | 7,50 | 44,3 | 44,2 | -- |
| W60_A | Franciscushof 60 | 1,50 | 41,0 | 40,9 | -- |
| W60 B | Franciscushof 60 | 4,50 | 42,0 | 41,9 | -- |
| W60 C | Franciscushof 60 | 7,50 | 43,3 | 43,2 | -- |
| W7 A | Panoven 7 | 1,50 | 39,6 | 39,6 | -- |
| W7 B | Panoven 7 | 4,50 | 43,3 | 43,2 | -- |
| W7_C | Panoven 7 | 7,50 | 44,9 | 44,8 | -- |

Alle getoonde dB-waarden zijn A-gewogen

Rapport: Resultatentabel
 Model: RBS 10 tennisbanen en 3 padelbanen + 2 x scherm en en beperking 1, 4, 9, 10 en 12 tot 22:00 uur
 LAeq totaalresultaten voor toetspunten
 Groep: Tennis
 Groepsreductie: Ja

| Naam | Hoogte | Dag | Avond | Nacht | |
|--------|------------------|------|-------|-------|----|
| W119 A | Langeweg 119 | 1,50 | 38,9 | 38,6 | -- |
| W119 B | Langeweg 119 | 4,50 | 39,6 | 39,3 | -- |
| W119 C | Langeweg 119 | 7,50 | 40,7 | 40,4 | -- |
| W11 A | Panoven 11 | 1,50 | 40,0 | 39,6 | -- |
| W11_B | Panoven 11 | 4,50 | 43,8 | 43,7 | -- |
| W11 C | Panoven 11 | 7,50 | 45,6 | 45,6 | -- |
| W121 A | Langeweg 121 | 1,50 | 39,7 | 39,4 | -- |
| W121 B | Langeweg 121 | 4,50 | 41,3 | 41,0 | -- |
| W131 A | Langeweg 131 | 1,50 | 36,4 | 35,9 | -- |
| W131_B | Langeweg 131 | 4,50 | 38,9 | 38,5 | -- |
| W137 A | Langeweg 137 | 1,50 | 36,1 | 36,1 | -- |
| W137 B | Langeweg 137 | 4,50 | 37,8 | 37,6 | -- |
| W137 C | Langeweg 137 | 7,50 | 39,5 | 39,2 | -- |
| W143 A | Langeweg 143 | 1,50 | 35,3 | 35,3 | -- |
| W143_B | Langeweg 143 | 4,50 | 37,0 | 36,8 | -- |
| W145 A | Langeweg 145 | 1,50 | 34,9 | 34,9 | -- |
| W145 B | Langeweg 145 | 4,50 | 36,3 | 36,1 | -- |
| W145 C | Langeweg 145 | 7,50 | 37,7 | 37,4 | -- |
| W15 A | Panoven 15 | 1,50 | 22,4 | 22,2 | -- |
| W15_B | Panoven 15 | 4,50 | 27,5 | 27,3 | -- |
| W16 A | Marienhof 16 | 1,50 | 35,7 | 35,5 | -- |
| W16 B | Marienhof 16 | 4,50 | 35,7 | 35,5 | -- |
| W1 A | Marienhof 1 | 1,50 | 43,2 | 42,8 | -- |
| W1 B | Marienhof 1 | 4,50 | 44,7 | 44,3 | -- |
| W3_A | Marienhof 3 | 1,50 | 40,8 | 40,5 | -- |
| W3 B | Marienhof 3 | 4,50 | 42,3 | 41,9 | -- |
| W3 C | Marienhof 3 | 7,50 | 43,8 | 43,4 | -- |
| W43 A | Marienhof 43 | 1,50 | 41,2 | 40,9 | -- |
| W43 B | Marienhof 43 | 4,50 | 42,6 | 42,3 | -- |
| W44_A | Marienhof 44 | 1,50 | 24,5 | 24,1 | -- |
| W44 B | Marienhof 44 | 4,50 | 28,5 | 28,2 | -- |
| W5 A | Panoven 5 | 1,50 | 34,5 | 34,3 | -- |
| W5 B | Panoven 5 | 4,50 | 41,6 | 41,3 | -- |
| W5 C | Panoven 5 | 7,50 | 43,2 | 43,0 | -- |
| W60_A | Franciscushof 60 | 1,50 | 39,5 | 39,2 | -- |
| W60 B | Franciscushof 60 | 4,50 | 40,5 | 40,2 | -- |
| W60 C | Franciscushof 60 | 7,50 | 41,7 | 41,4 | -- |
| W7 A | Panoven 7 | 1,50 | 37,0 | 36,7 | -- |
| W7 B | Panoven 7 | 4,50 | 42,1 | 41,8 | -- |
| W7_C | Panoven 7 | 7,50 | 43,8 | 43,6 | -- |

Alle getoonde dB-waarden zijn A-gewogen

Rapport: Resultatentabel
 Model: RBS 10 tennisbanen en 3 padelbanen + 2 x scherm en en beperking 1, 4, 9, 10 en 12 tot 22:00 uur
 LAeq totaalresultaten voor toetspunten
 Groep: Padel
 Groepsreductie: Ja

| Naam | | | | | | |
|-----------|------------------|--------|------|-------|-------|--|
| Toetspunt | Omschrijving | Hoogte | Dag | Avond | Nacht | |
| W119 A | Langeweg 119 | 1,50 | 35,7 | 36,0 | -- | |
| W119 B | Langeweg 119 | 4,50 | 36,3 | 36,6 | -- | |
| W119 C | Langeweg 119 | 7,50 | 37,4 | 37,7 | -- | |
| W11 A | Panoven 11 | 1,50 | 34,7 | 35,1 | -- | |
| W11_B | Panoven 11 | 4,50 | 38,2 | 38,5 | -- | |
| W11 C | Panoven 11 | 7,50 | 39,5 | 39,8 | -- | |
| W121 A | Langeweg 121 | 1,50 | 38,9 | 39,3 | -- | |
| W121 B | Langeweg 121 | 4,50 | 42,9 | 43,3 | -- | |
| W131 A | Langeweg 131 | 1,50 | 38,6 | 39,0 | -- | |
| W131_B | Langeweg 131 | 4,50 | 42,9 | 43,3 | -- | |
| W137 A | Langeweg 137 | 1,50 | 39,9 | 40,3 | -- | |
| W137 B | Langeweg 137 | 4,50 | 43,4 | 43,7 | -- | |
| W137 C | Langeweg 137 | 7,50 | 46,5 | 46,9 | -- | |
| W143 A | Langeweg 143 | 1,50 | 39,1 | 39,5 | -- | |
| W143_B | Langeweg 143 | 4,50 | 42,4 | 42,8 | -- | |
| W145 A | Langeweg 145 | 1,50 | 38,3 | 38,6 | -- | |
| W145 B | Langeweg 145 | 4,50 | 41,2 | 41,5 | -- | |
| W145 C | Langeweg 145 | 7,50 | 43,8 | 44,2 | -- | |
| W15 A | Panoven 15 | 1,50 | 37,4 | 37,8 | -- | |
| W15_B | Panoven 15 | 4,50 | 40,6 | 41,0 | -- | |
| W16 A | Marienhof 16 | 1,50 | 23,3 | 23,7 | -- | |
| W16 B | Marienhof 16 | 4,50 | 24,0 | 24,4 | -- | |
| W1 A | Marienhof 1 | 1,50 | 33,4 | 33,8 | -- | |
| W1 B | Marienhof 1 | 4,50 | 37,4 | 37,8 | -- | |
| W3_A | Marienhof 3 | 1,50 | 34,6 | 35,0 | -- | |
| W3 B | Marienhof 3 | 4,50 | 38,3 | 38,7 | -- | |
| W3 C | Marienhof 3 | 7,50 | 42,2 | 42,6 | -- | |
| W43 A | Marienhof 43 | 1,50 | 34,9 | 35,3 | -- | |
| W43 B | Marienhof 43 | 4,50 | 37,6 | 38,0 | -- | |
| W44_A | Marienhof 44 | 1,50 | 25,2 | 25,6 | -- | |
| W44 B | Marienhof 44 | 4,50 | 26,8 | 27,2 | -- | |
| W5 A | Panoven 5 | 1,50 | 31,5 | 31,8 | -- | |
| W5 B | Panoven 5 | 4,50 | 36,9 | 37,3 | -- | |
| W5 C | Panoven 5 | 7,50 | 37,7 | 38,1 | -- | |
| W60_A | Franciscushof 60 | 1,50 | 35,8 | 36,2 | -- | |
| W60 B | Franciscushof 60 | 4,50 | 36,8 | 37,2 | -- | |
| W60 C | Franciscushof 60 | 7,50 | 38,2 | 38,6 | -- | |
| W7 A | Panoven 7 | 1,50 | 36,0 | 36,4 | -- | |
| W7 B | Panoven 7 | 4,50 | 37,2 | 37,6 | -- | |
| W7_C | Panoven 7 | 7,50 | 38,1 | 38,5 | -- | |

Alle getoonde dB-waarden zijn A-gewogen

Rapport: Resultatentabel
 Model: RBS 10 tennisbanen en 3 padelbanen + 2 x scherm en en beperking 1, 4, 9, 10 en 12 tot 22:00 uur
 LAmx totaalresultaten voor toetspunten
 Groep: Lmax

| Naam | Toetspunt | Omschrijving | Hoogte | Dag | Avond | Nacht |
|--------|-----------|------------------|--------|------|-------|-------|
| W119 A | | Langeweg 119 | 1,50 | 53,3 | 53,3 | -- |
| W119 B | | Langeweg 119 | 4,50 | 53,7 | 53,7 | -- |
| W119 C | | Langeweg 119 | 7,50 | 54,5 | 54,5 | -- |
| W11 A | | Panoven 11 | 1,50 | 51,6 | 51,6 | -- |
| W11_B | | Panoven 11 | 4,50 | 52,5 | 52,5 | -- |
| W11 C | | Panoven 11 | 7,50 | 54,8 | 54,8 | -- |
| W121 A | | Langeweg 121 | 1,50 | 59,9 | 59,9 | -- |
| W121 B | | Langeweg 121 | 4,50 | 62,2 | 62,2 | -- |
| W131 A | | Langeweg 131 | 1,50 | 57,1 | 57,1 | -- |
| W131_B | | Langeweg 131 | 4,50 | 60,1 | 60,1 | -- |
| W137 A | | Langeweg 137 | 1,50 | 57,8 | 57,8 | -- |
| W137 B | | Langeweg 137 | 4,50 | 61,9 | 61,9 | -- |
| W137 C | | Langeweg 137 | 7,50 | 64,0 | 64,0 | -- |
| W143 A | | Langeweg 143 | 1,50 | 57,8 | 57,8 | -- |
| W143_B | | Langeweg 143 | 4,50 | 59,6 | 59,6 | -- |
| W145 A | | Langeweg 145 | 1,50 | 56,5 | 56,5 | -- |
| W145 B | | Langeweg 145 | 4,50 | 59,1 | 59,1 | -- |
| W145 C | | Langeweg 145 | 7,50 | 61,3 | 61,3 | -- |
| W15 A | | Panoven 15 | 1,50 | 54,6 | 54,6 | -- |
| W15_B | | Panoven 15 | 4,50 | 58,8 | 58,8 | -- |
| W16 A | | Marienhof 16 | 1,50 | 42,9 | 42,9 | -- |
| W16 B | | Marienhof 16 | 4,50 | 43,4 | 43,4 | -- |
| W1 A | | Marienhof 1 | 1,50 | 52,2 | 52,2 | -- |
| W1 B | | Marienhof 1 | 4,50 | 55,7 | 55,7 | -- |
| W3_A | | Marienhof 3 | 1,50 | 55,0 | 55,0 | -- |
| W3 B | | Marienhof 3 | 4,50 | 56,4 | 56,4 | -- |
| W3 C | | Marienhof 3 | 7,50 | 59,3 | 59,3 | -- |
| W43 A | | Marienhof 43 | 1,50 | 54,2 | 54,2 | -- |
| W43 B | | Marienhof 43 | 4,50 | 55,1 | 55,1 | -- |
| W44_A | | Marienhof 44 | 1,50 | 38,1 | 38,1 | -- |
| W44 B | | Marienhof 44 | 4,50 | 43,0 | 43,0 | -- |
| W5 A | | Panoven 5 | 1,50 | 46,7 | 46,7 | -- |
| W5 B | | Panoven 5 | 4,50 | 51,0 | 51,0 | -- |
| W5 C | | Panoven 5 | 7,50 | 52,0 | 52,0 | -- |
| W60_A | | Franciscushof 60 | 1,50 | 54,3 | 54,3 | -- |
| W60 B | | Franciscushof 60 | 4,50 | 54,7 | 54,7 | -- |
| W60 C | | Franciscushof 60 | 7,50 | 55,6 | 55,6 | -- |
| W7 A | | Panoven 7 | 1,50 | 51,0 | 51,0 | -- |
| W7 B | | Panoven 7 | 4,50 | 51,4 | 51,4 | -- |
| W7_C | | Panoven 7 | 7,50 | 52,5 | 52,5 | -- |

Alle getoonde dB-waarden zijn A-gewogen

Rapport: Resultatentabel
 Model: RBS 10 tennisbanen en 3 padelbanen + 2 x scherm en en beperking 1, 4, 9, 10 en 12 tot 22:00 uur
 LAeq totaalresultaten voor toetspunten
 (hoofdgroep)
 Groep:
 Groepsreductie: Ja

| Naam | | | | | |
|-----------|------------------|--------|------|-------|-------|
| Toetspunt | Omschrijving | Hoogte | Dag | Avond | Nacht |
| W11 C | Panoven 11 | 7,50 | 46,6 | 46,5 | -- |
| W1 B | Marienhof 1 | 4,50 | 45,5 | 45,5 | -- |
| W3 C | Marienhof 3 | 7,50 | 46,1 | 45,5 | -- |
| W137 C | Langeweg 137 | 7,50 | 47,3 | 45,3 | -- |
| W11_B | Panoven 11 | 4,50 | 44,9 | 44,8 | -- |
| W7 C | Panoven 7 | 7,50 | 44,9 | 44,7 | -- |
| W5 C | Panoven 5 | 7,50 | 44,3 | 44,2 | -- |
| W121_B | Langeweg 121 | 4,50 | 45,2 | 44,1 | -- |
| W1 A | Marienhof 1 | 1,50 | 43,6 | 43,8 | -- |
| W43_B | Marienhof 43 | 4,50 | 43,8 | 43,6 | -- |
| W3 B | Marienhof 3 | 4,50 | 43,8 | 43,5 | -- |
| W7 B | Panoven 7 | 4,50 | 43,3 | 43,1 | -- |
| W60 C | Franciscushof 60 | 7,50 | 43,3 | 43,0 | -- |
| W145 C | Langeweg 145 | 7,50 | 44,8 | 42,9 | -- |
| W131_B | Langeweg 131 | 4,50 | 44,4 | 42,8 | -- |
| W5 B | Panoven 5 | 4,50 | 42,8 | 42,6 | -- |
| W137 B | Langeweg 137 | 4,50 | 44,4 | 42,6 | -- |
| W43 A | Marienhof 43 | 1,50 | 42,1 | 42,1 | -- |
| W119 C | Langeweg 119 | 7,50 | 42,4 | 42,0 | -- |
| W143_B | Langeweg 143 | 4,50 | 43,5 | 41,7 | -- |
| W60 B | Franciscushof 60 | 4,50 | 42,0 | 41,7 | -- |
| W3 A | Marienhof 3 | 1,50 | 41,7 | 41,7 | -- |
| W121 A | Langeweg 121 | 1,50 | 42,3 | 41,6 | -- |
| W11 A | Panoven 11 | 1,50 | 41,1 | 40,9 | -- |
| W119_B | Langeweg 119 | 4,50 | 41,3 | 40,9 | -- |
| W145 B | Langeweg 145 | 4,50 | 42,4 | 40,7 | -- |
| W60 A | Franciscushof 60 | 1,50 | 41,0 | 40,7 | -- |
| W119 A | Langeweg 119 | 1,50 | 40,6 | 40,2 | -- |
| W137 A | Langeweg 137 | 1,50 | 41,4 | 39,9 | -- |
| W131_A | Langeweg 131 | 1,50 | 40,6 | 39,4 | -- |
| W143_A | Langeweg 143 | 1,50 | 40,6 | 39,1 | -- |
| W7 A | Panoven 7 | 1,50 | 39,6 | 38,9 | -- |
| W145 A | Langeweg 145 | 1,50 | 39,9 | 38,5 | -- |
| W15 B | Panoven 15 | 4,50 | 40,8 | 38,4 | -- |
| W16_B | Marienhof 16 | 4,50 | 36,0 | 36,3 | -- |
| W16 A | Marienhof 16 | 1,50 | 35,9 | 36,2 | -- |
| W5 A | Panoven 5 | 1,50 | 36,3 | 35,9 | -- |
| W15 A | Panoven 15 | 1,50 | 37,5 | 35,0 | -- |
| W44 B | Marienhof 44 | 4,50 | 30,7 | 30,1 | -- |
| W44_A | Marienhof 44 | 1,50 | 27,9 | 26,9 | -- |

Alle getoonde dB-waarden zijn A-gewogen

Rapport: Resultatentabel
 Model: RBS 10 tennisbanen en 3 padelbanen + 2 x scherm en en beperking 1, 4, 9, 10 en 12 tot 22:00 uur
 LAeq totaalresultaten voor toetspunten
 Groep: Tennis
 Groepsreductie: Ja

| Naam | | | | | |
|-----------|------------------|--------|------|-------|-------|
| Toetspunt | Omschrijving | Hoogte | Dag | Avond | Nacht |
| W11 C | Panoven 11 | 7,50 | 45,6 | 46,0 | -- |
| W1 B | Marienhof 1 | 4,50 | 44,7 | 45,1 | -- |
| W11 B | Panoven 11 | 4,50 | 43,8 | 44,2 | -- |
| W7 C | Panoven 7 | 7,50 | 43,8 | 44,2 | -- |
| W3_C | Marienhof 3 | 7,50 | 43,8 | 44,2 | -- |
| W5 C | Panoven 5 | 7,50 | 43,2 | 43,6 | -- |
| W1 A | Marienhof 1 | 1,50 | 43,2 | 43,5 | -- |
| W43 B | Marienhof 43 | 4,50 | 42,6 | 43,0 | -- |
| W3 B | Marienhof 3 | 4,50 | 42,3 | 42,7 | -- |
| W7_B | Panoven 7 | 4,50 | 42,1 | 42,5 | -- |
| W60 C | Franciscushof 60 | 7,50 | 41,7 | 42,1 | -- |
| W5 B | Panoven 5 | 4,50 | 41,6 | 41,9 | -- |
| W121 B | Langeweg 121 | 4,50 | 41,3 | 41,7 | -- |
| W43 A | Marienhof 43 | 1,50 | 41,2 | 41,6 | -- |
| W3_A | Marienhof 3 | 1,50 | 40,8 | 41,2 | -- |
| W119 C | Langeweg 119 | 7,50 | 40,7 | 41,1 | -- |
| W60 B | Franciscushof 60 | 4,50 | 40,5 | 40,9 | -- |
| W11 A | Panoven 11 | 1,50 | 40,0 | 40,3 | -- |
| W121 A | Langeweg 121 | 1,50 | 39,7 | 40,1 | -- |
| W119_B | Langeweg 119 | 4,50 | 39,6 | 40,0 | -- |
| W60 A | Franciscushof 60 | 1,50 | 39,5 | 39,9 | -- |
| W137 C | Langeweg 137 | 7,50 | 39,5 | 39,8 | -- |
| W119 A | Langeweg 119 | 1,50 | 38,9 | 39,2 | -- |
| W131 B | Langeweg 131 | 4,50 | 38,9 | 39,2 | -- |
| W137_B | Langeweg 137 | 4,50 | 37,8 | 38,1 | -- |
| W145_C | Langeweg 145 | 7,50 | 37,7 | 38,0 | -- |
| W7 A | Panoven 7 | 1,50 | 37,0 | 37,4 | -- |
| W143 B | Langeweg 143 | 4,50 | 37,0 | 37,4 | -- |
| W131 A | Langeweg 131 | 1,50 | 36,4 | 36,8 | -- |
| W145_B | Langeweg 145 | 4,50 | 36,3 | 36,7 | -- |
| W137 A | Langeweg 137 | 1,50 | 36,1 | 36,4 | -- |
| W16 B | Marienhof 16 | 4,50 | 35,7 | 36,1 | -- |
| W16 A | Marienhof 16 | 1,50 | 35,7 | 36,1 | -- |
| W143 A | Langeweg 143 | 1,50 | 35,3 | 35,7 | -- |
| W145_A | Langeweg 145 | 1,50 | 34,9 | 35,3 | -- |
| W5 A | Panoven 5 | 1,50 | 34,5 | 34,9 | -- |
| W44 B | Marienhof 44 | 4,50 | 28,5 | 28,9 | -- |
| W15 B | Panoven 15 | 4,50 | 27,5 | 27,9 | -- |
| W44 A | Marienhof 44 | 1,50 | 24,5 | 24,9 | -- |
| W15_A | Panoven 15 | 1,50 | 22,4 | 22,8 | -- |

Alle getoonde dB-waarden zijn A-gewogen

Rapport: Resultatentabel
 Model: RBS 10 tennisbanen en 3 padelbanen + 2 x scherm en en beperking 1, 4, 9, 10 en 12 tot 22:00 uur
 LAeq totaalresultaten voor toetspunten
 Groep: Padel
 Groepsreductie: Ja

| Naam | Toetspunt | Omschrijving | Hoogte | Dag | Avond | Nacht |
|------|-----------|------------------|--------|------|-------|-------|
| | W137_C | Langeweg 137 | 7,50 | 46,5 | 43,9 | -- |
| | W145_C | Langeweg 145 | 7,50 | 43,8 | 41,2 | -- |
| | W137_B | Langeweg 137 | 4,50 | 43,4 | 40,7 | -- |
| | W131_B | Langeweg 131 | 4,50 | 42,9 | 40,3 | -- |
| | W121_B | Langeweg 121 | 4,50 | 42,9 | 40,3 | -- |
| | W143_B | Langeweg 143 | 4,50 | 42,4 | 39,8 | -- |
| | W3_C | Marienhof 3 | 7,50 | 42,2 | 39,6 | -- |
| | W145_B | Langeweg 145 | 4,50 | 41,2 | 38,5 | -- |
| | W15_B | Panoven 15 | 4,50 | 40,6 | 38,0 | -- |
| | W137_A | Langeweg 137 | 1,50 | 39,9 | 37,3 | -- |
| | W11_C | Panoven 11 | 7,50 | 39,5 | 36,8 | -- |
| | W143_A | Langeweg 143 | 1,50 | 39,1 | 36,5 | -- |
| | W121_A | Langeweg 121 | 1,50 | 38,9 | 36,2 | -- |
| | W131_A | Langeweg 131 | 1,50 | 38,6 | 36,0 | -- |
| | W3_B | Marienhof 3 | 4,50 | 38,3 | 35,7 | -- |
| | W145_A | Langeweg 145 | 1,50 | 38,3 | 35,6 | -- |
| | W60_C | Franciscushof 60 | 7,50 | 38,2 | 35,6 | -- |
| | W11_B | Panoven 11 | 4,50 | 38,2 | 35,5 | -- |
| | W7_C | Panoven 7 | 7,50 | 38,1 | 35,5 | -- |
| | W5_C | Panoven 5 | 7,50 | 37,7 | 35,1 | -- |
| | W43_B | Marienhof 43 | 4,50 | 37,6 | 35,0 | -- |
| | W1_B | Marienhof 1 | 4,50 | 37,4 | 34,8 | -- |
| | W15_A | Panoven 15 | 1,50 | 37,4 | 34,8 | -- |
| | W119_C | Langeweg 119 | 7,50 | 37,4 | 34,7 | -- |
| | W7_B | Panoven 7 | 4,50 | 37,2 | 34,6 | -- |
| | W5_B | Panoven 5 | 4,50 | 36,9 | 34,3 | -- |
| | W60_B | Franciscushof 60 | 4,50 | 36,8 | 34,1 | -- |
| | W119_B | Langeweg 119 | 4,50 | 36,3 | 33,6 | -- |
| | W7_A | Panoven 7 | 1,50 | 36,0 | 33,4 | -- |
| | W60_A | Franciscushof 60 | 1,50 | 35,8 | 33,2 | -- |
| | W119_A | Langeweg 119 | 1,50 | 35,7 | 33,0 | -- |
| | W43_A | Marienhof 43 | 1,50 | 34,9 | 32,3 | -- |
| | W11_A | Panoven 11 | 1,50 | 34,7 | 32,1 | -- |
| | W3_A | Marienhof 3 | 1,50 | 34,6 | 32,0 | -- |
| | W1_A | Marienhof 1 | 1,50 | 33,4 | 30,8 | -- |
| | W5_A | Panoven 5 | 1,50 | 31,5 | 28,8 | -- |
| | W44_B | Marienhof 44 | 4,50 | 26,8 | 24,2 | -- |
| | W44_A | Marienhof 44 | 1,50 | 25,2 | 22,6 | -- |
| | W16_B | Marienhof 16 | 4,50 | 24,0 | 21,4 | -- |
| | W16_A | Marienhof 16 | 1,50 | 23,3 | 20,7 | -- |

Alle getoonde dB-waarden zijn A-gewogen

Rapport: Resultatentabel
 Model: RBS 10 tennisbanen en 3 padelbanen + 2 x scherm en en beperking 1, 4, 9, 10 en 12 tot 22:00 uur
 LAmx totaalresultaten voor toetspunten
 Groep: Lmax

| Naam | Toetspunt | Omschrijving | Hoogte | Dag | Avond | Nacht |
|------|-----------|------------------|--------|------|-------|-------|
| | W137 C | Langeweg 137 | 7,50 | 64,0 | 64,0 | -- |
| | W121 B | Langeweg 121 | 4,50 | 62,2 | 62,2 | -- |
| | W137 B | Langeweg 137 | 4,50 | 61,9 | 61,9 | -- |
| | W145 C | Langeweg 145 | 7,50 | 61,3 | 61,3 | -- |
| | W131_B | Langeweg 131 | 4,50 | 60,1 | 60,1 | -- |
| | W121 A | Langeweg 121 | 1,50 | 59,9 | 59,9 | -- |
| | W143_B | Langeweg 143 | 4,50 | 59,6 | 59,6 | -- |
| | W3 C | Marienhof 3 | 7,50 | 59,3 | 59,3 | -- |
| | W145 B | Langeweg 145 | 4,50 | 59,1 | 59,1 | -- |
| | W15_B | Panoven 15 | 4,50 | 58,8 | 58,8 | -- |
| | W137 A | Langeweg 137 | 1,50 | 57,8 | 57,8 | -- |
| | W143 A | Langeweg 143 | 1,50 | 57,8 | 57,8 | -- |
| | W131 A | Langeweg 131 | 1,50 | 57,1 | 57,1 | -- |
| | W145_A | Langeweg 145 | 1,50 | 56,5 | 56,5 | -- |
| | W3_B | Marienhof 3 | 4,50 | 56,4 | 56,4 | -- |
| | W1 B | Marienhof 1 | 4,50 | 55,7 | 55,7 | -- |
| | W60 C | Franciscushof 60 | 7,50 | 55,6 | 55,6 | -- |
| | W43 B | Marienhof 43 | 4,50 | 55,1 | 55,1 | -- |
| | W3 A | Marienhof 3 | 1,50 | 55,0 | 55,0 | -- |
| | W11_C | Panoven 11 | 7,50 | 54,8 | 54,8 | -- |
| | W60 B | Franciscushof 60 | 4,50 | 54,7 | 54,7 | -- |
| | W15 A | Panoven 15 | 1,50 | 54,6 | 54,6 | -- |
| | W119 C | Langeweg 119 | 7,50 | 54,5 | 54,5 | -- |
| | W60 A | Franciscushof 60 | 1,50 | 54,3 | 54,3 | -- |
| | W43_A | Marienhof 43 | 1,50 | 54,2 | 54,2 | -- |
| | W119 B | Langeweg 119 | 4,50 | 53,7 | 53,7 | -- |
| | W119 A | Langeweg 119 | 1,50 | 53,3 | 53,3 | -- |
| | W11 B | Panoven 11 | 4,50 | 52,5 | 52,5 | -- |
| | W7 C | Panoven 7 | 7,50 | 52,5 | 52,5 | -- |
| | W1_A | Marienhof 1 | 1,50 | 52,2 | 52,2 | -- |
| | W5 C | Panoven 5 | 7,50 | 52,0 | 52,0 | -- |
| | W11 A | Panoven 11 | 1,50 | 51,6 | 51,6 | -- |
| | W7 B | Panoven 7 | 4,50 | 51,4 | 51,4 | -- |
| | W5 B | Panoven 5 | 4,50 | 51,0 | 51,0 | -- |
| | W7_A | Panoven 7 | 1,50 | 51,0 | 51,0 | -- |
| | W5 A | Panoven 5 | 1,50 | 46,7 | 46,7 | -- |
| | W16 B | Marienhof 16 | 4,50 | 43,4 | 43,4 | -- |
| | W44 B | Marienhof 44 | 4,50 | 43,0 | 43,0 | -- |
| | W16 A | Marienhof 16 | 1,50 | 42,9 | 42,9 | -- |
| | W44_A | Marienhof 44 | 1,50 | 38,1 | 38,1 | -- |

Alle getoonde dB-waarden zijn A-gewogen



| Baanbezetting 19.00 - 23.00 uur: Optie 1 ZONDER geluidsschermen | | | | | | | | | | | | |
|--|-----------|-------|-------|---|-----------|-------|-------|---|-----------|-------|-------|-------|
| STANDAARD GEBRUIK APR t/m SEP | | | | STANDAARD GEBRUIK OKT t/m MRT | | | | INDIEN ALLE TENNISBANEN BENODIGD | | | | |
| | 19.00 | 20.00 | 21.00 | 22.00 | 19.00 | 20.00 | 21.00 | 22.00 | 19.00 | 20.00 | 21.00 | 22.00 |
| Padel | | | | | | | | | | | | |
| P 1 | 19-22 uur | | | X | 19-22 uur | | | X | 19-20 uur | | X | |
| P 2 | 19-22 uur | | | X | 19-22 uur | | | X | 19-20 uur | | X | |
| P 3 | 19-22 uur | | | X | 19-22 uur | | | X | 19-20 uur | | X | |
| Tennis | | | | | | | | | | | | |
| T 1 | 19-22 uur | | | X | 19-20 uur | | X | | 19-23 uur | | | |
| T 4 | 19-22 uur | | | X | 19-22 uur | | | X | 19-23 uur | | | |
| T 5 | 19-23 uur | | | | 19-23 uur | | | | 19-23 uur | | | |
| T 6 | 19-23 uur | | | | 19-23 uur | | | | 19-23 uur | | | |
| T 7 | 19-23 uur | | | | 19-23 uur | | | | 19-23 uur | | | |
| T 8 | 19-23 uur | | | | 19-23 uur | | | | 19-23 uur | | | |
| T 9 | 19-22 uur | | | X | 19-22 uur | | | X | 19-23 uur | | | |
| T 10 | 19-22 uur | | | X | 19-22 uur | | | X | 19-23 uur | | | |
| T 11 | 19-23 uur | | | | 19-23 uur | | | | 19-23 uur | | | |
| T 12 | 19-22 uur | | | X | 19-23 uur | | | | 19-23 uur | | | |
| GEEN overschrijding van maatwerkbesluit | | | | GEEN overschrijding van maatwerkbesluit | | | | GEEN overschrijding van maatwerkbesluit | | | | |

| Baanbezetting 19.00 - 23.00 uur: Optie 2 MET geluidsschermen | | | | | | | | | | | | |
|---|-----------|-------|-------|---|-----------|-------|-------|-------|--|--|--|--|
| STANDAARD GEBRUIK | | | | INDIEN ALLE TENNISBANEN BENODIGD | | | | | | | | |
| | 19.00 | 20.00 | 21.00 | 22.00 | 19.00 | 20.00 | 21.00 | 22.00 | | | | |
| Padel | | | | | | | | | | | | |
| P 1 | 19-23 uur | | | | 19-21 uur | | X | | | | | |
| P 2 | 19-23 uur | | | | 19-21 uur | | X | | | | | |
| P 3 | 19-23 uur | | | | 19-21 uur | | X | | | | | |
| Tennis | | | | | | | | | | | | |
| T 1 | 19-22 uur | | | X | 19-23 uur | | | | | | | |
| T 4 | 19-22 uur | | | X | 19-23 uur | | | | | | | |
| T 5 | 19-23 uur | | | | 19-23 uur | | | | | | | |
| T 6 | 19-23 uur | | | | 19-23 uur | | | | | | | |
| T 7 | 19-23 uur | | | | 19-23 uur | | | | | | | |
| T 8 | 19-23 uur | | | | 19-23 uur | | | | | | | |
| T 9 | 19-22 uur | | | X | 19-23 uur | | | | | | | |
| T 10 | 19-22 uur | | | X | 19-23 uur | | | | | | | |
| T 11 | 19-23 uur | | | | 19-23 uur | | | | | | | |
| T 12 | 19-22 uur | | | X | 19-23 uur | | | | | | | |
| GEEN overschrijding van maatwerkbesluit | | | | GEEN overschrijding van maatwerkbesluit | | | | | | | | |

De tennisbanen 1, 4, 7, 8, 9 en 10 zijn gravelbanen.

In de winterperiode worden deze banen, zodra de weersomstandigheden verslechteren, gesloten.

Normaliter zijn ALLE gravelbanen minimaal in de maanden januari en februari gesloten.

Vanaf begin maart vindt onderhoud plaats aan de gravelbanen en worden deze

na voltooiing daarvan gefaseerd weer in gebruik gegeven.

De tennisbanen 5, 6, 11 en 12 zijn smashcourtbanen.

Deze banen zijn in principe het gehele jaar bespeelbaar.

In de winterperiode zijn deze banen druk bezet vanwege de sluiting van de gravelbanen.

Bovendien is één baan benodigd voor de tennislessen, dus zijn voor vrij tennissen effectief maar drie tennisbanen beschikbaar.